

晋城市生态环境局文件

晋市环发〔2024〕27号

晋城市生态环境局 关于晋城市 2024 年第 1 季度重点监控企业 自动在线监测污染物排放量的通报

各县（市、区）分局、开发区建设管理部、相关企业：

根据相关技术规定，我市及各县（市、区）完成了 2024 年第 1 季度 303 家重点监控企业自动在线监测污染物排放量核算工作，现下发给你们并同步公示于晋城市生态环境局官方网站，请各县（市、区）分局通知辖区内监控企业上网查询，同时加强自动在线监测数据在排污申报、排污许可证发放、总量控制和环保税征收等工作中的应用。

一、总体情况

（一）废气

2024 年第 1 季度，我市废气重点监控企业 203 家，废气自动在线监测点 518 个，1 月-3 月废气二氧化硫排放量分别为 255.687 吨、208.708 吨和 234.014 吨，合计 698.409 吨；氮氧化物排放量分别为 653.357 吨、552.083 吨和 667.846 吨，合计 1873.286 吨；烟（粉）尘排放量分别为 63.129 吨、54.481 吨和 68.826 吨，合计 186.435 吨。

电力行业废气监控企业 10 家，废气自动在线监测点 26 个，第 1 季度二氧化硫排放量为 412.532 吨、氮氧化物排放量为 964.194 吨、烟（粉）尘排放量为 49.404 吨，占全市第 1 季度监控企业废气二氧化硫、氮氧化物和烟（粉）尘排放量的 59.07%、51.47%和 26.50%。

冶金行业废气监控企业 37 家，废气自动在线监测点 213 个，第 1 季度二氧化硫排放量为 98.790 吨、氮氧化物排放量为 222.289 吨、烟（粉）尘排放量为 73.773 吨，占全市第 1 季度监控企业废气二氧化硫、氮氧化物和烟（粉）尘排放量的 14.15%、11.87%和 39.57%。

化工行业废气监控企业 20 家，废气自动在线监测点 62 个，第 1 季度二氧化硫排放量为 43.368 吨，氮氧化物排放量为 235.126 吨、烟（粉）尘排放量为 33.456 吨，占全市第 1 季度监控企业废气二氧化硫、氮氧化物和烟（粉）尘排放量的 6.21%、

12.55%和 17.95%。

建材行业废气监控企业 99 家，废气自动在线监测点 136 个，第 1 季度二氧化硫排放量为 60.667 吨、氮氧化物排放量为 180.254 吨、烟（粉）尘排放量为 15.292 吨，占全市第 1 季度监控企业废气二氧化硫、氮氧化物和烟（粉）尘排放量的 8.69%、9.62%和 8.20%。

其他行业废气监控企业 34 家，废气在线自动监测点 55 个，第 1 季度二氧化硫排放量为 52.302 吨、氮氧化物排放量为 159.267 吨、烟（粉）尘排放量为 6.818 吨，占全市第 1 季度监控企业废气二氧化硫、氮氧化物和烟（粉）尘排放量的 7.49%、8.50%和 3.66%。

焦化行业废气监控企业 3 家，废气自动在线监测点 26 个，第 1 季度二氧化硫排放量为 30.750 吨、氮氧化物排放量为 112.156 吨、烟（粉）尘排放量为 7.692 吨，占全市第 1 季度监控企业废气二氧化硫、氮氧化物和烟（粉）尘排放量的 4.40%、5.99%和 4.13%。

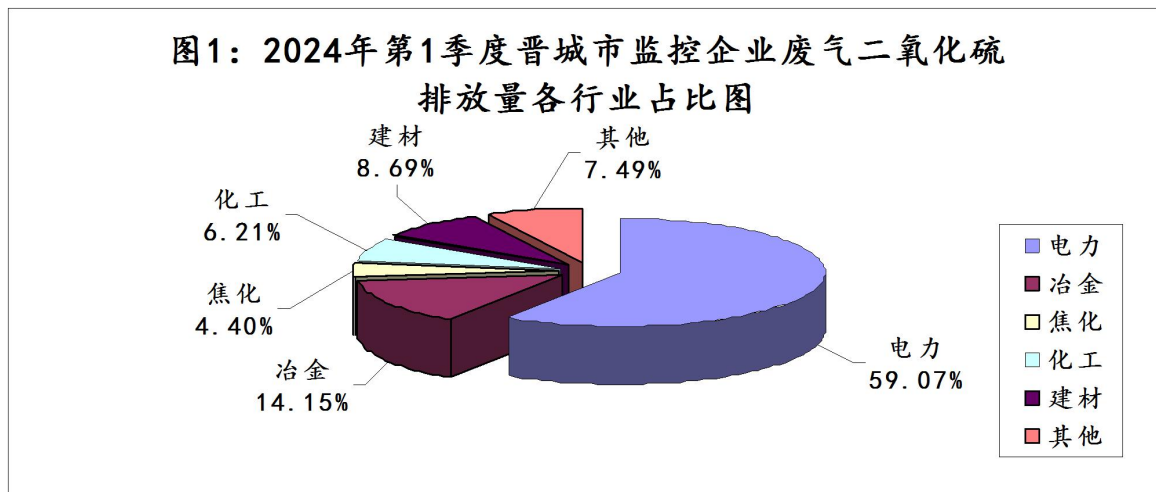


图2：2024年第1季度晋城市监控企业废气氮氧化物排放量各行业占比图

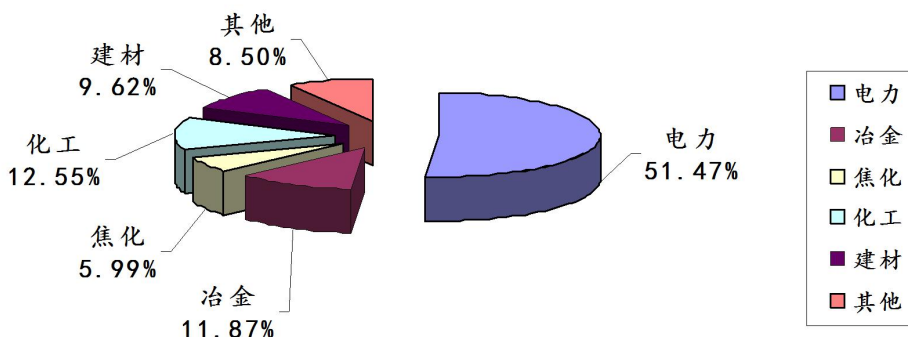
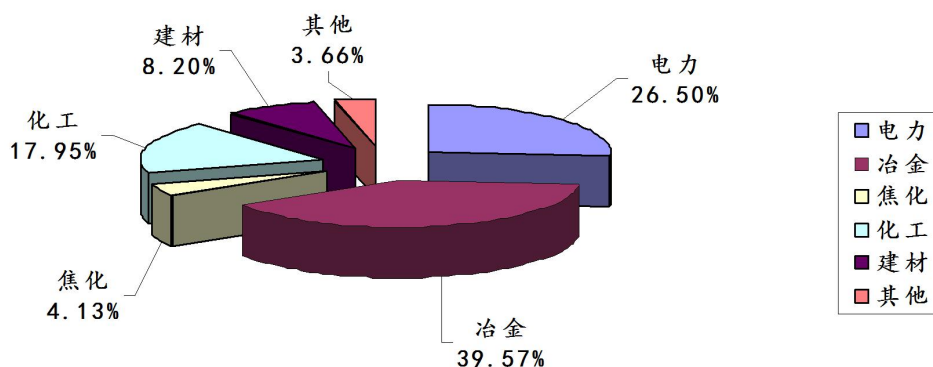


图3：2024年第1季度晋城市监控企业烟（粉）尘排放量各行业占比图



（二）废水

2024年第1季度我市废水重点监控企业124家，废水自动在线监测点136个，1月-3月废水化学需氧量排放量分别为129.993吨、127.292吨和139.924吨，合计397.209吨；氨氮排放量分别为3.983吨、3.053吨和3.749吨，合计10.786吨；总磷排放量分别为1.124吨、1.066吨和1.009吨，合计3.199吨；总氮排放量分别为78.749吨、73.161吨和74.417吨，合计226.327吨。

污水处理行业监控企业18家，废水自动在线监测点18个，

第 1 季度废水化学需氧量为 273.728 吨、氨氮排放量为 4.470 吨、总磷排放量为 2.770 吨、总氮排放量为 185.984 吨，占全市第 1 季度废水监控企业化学需氧量、氨氮、总磷和总氮排放量的 68.91%、41.44%、86.59%和 82.17%。

化工行业废水监控企业 16 家，废水自动在线监测点 17 个，第 1 季度废水化学需氧量排放量为 42.701 吨、氨氮排放量为 1.412 吨、总氮排放量为 30.750 吨，占全市第 1 季度废水监控企业化学需氧量、氨氮和总氮排放量的 10.75%、13.09%和 13.59%。

其它行业废水监控企业 20 家，废水自动在线监测点 21 个，第 1 季度废水化学需氧量排放量为 36.869 吨、氨氮排放量为 3.387 吨、总磷排放量为 0.415 吨、总氮排放量为 7.629 吨，占全市第 1 季度废水监控企业化学需氧量、氨氮、总磷和总氮排放量的 9.28%、31.40%、12.99%和 3.37%

煤炭行业废水监控企业 63 家，废水自动在线监测点 72 个，第 1 季度废水化学需氧量排放量为 35.968 吨、氨氮排放量为 1.448 吨，占全市第 1 季度废水监控企业化学需氧量和氨氮排放量的 9.06%和 13.42%。

印染行业废水监控企业 4 家，废水自动在线监测点 5 个，第 1 季度废水化学需氧量排放量为 6.481 吨、氨氮排放量为 0.044 吨、总氮排放量为 1.424 吨，占全市第 1 季度废水监控企业化学需氧量、氨氮和总氮排放量的 1.63%、0.40%和 0.63%。

食品行业废水监控企业 3 家，废水自动在线监测点 3 个，第

1 季度废水化学需氧量排放量为 1.463 吨、氨氮排放量为 0.025 吨、总磷排放量为 0.014 吨、总氮排放量为 0.540 吨，占全市第 1 季度废水监控企业化学需氧量、氨氮、总磷和总氮排放量的 0.37%、0.24%、0.42%和 0.24%。

图4:2024年第1季度晋城市监控企业废水化学需氧量
排放量各行业比较图

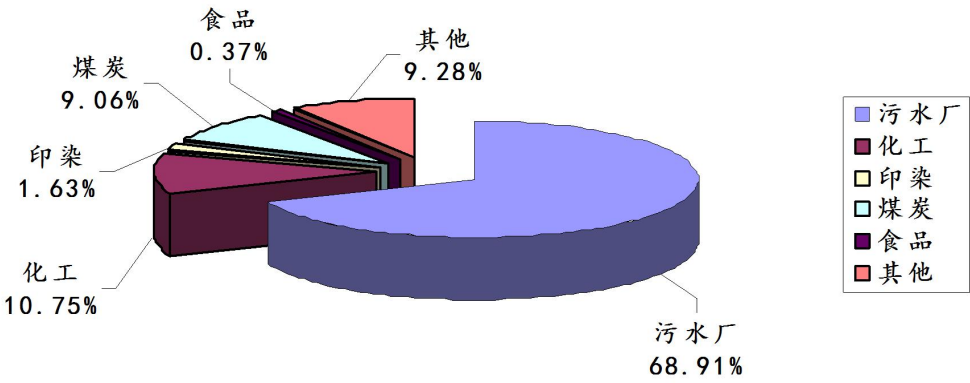


图5:2024年第1季度晋城市监控企业废水氨氮
排放量各行业比较图

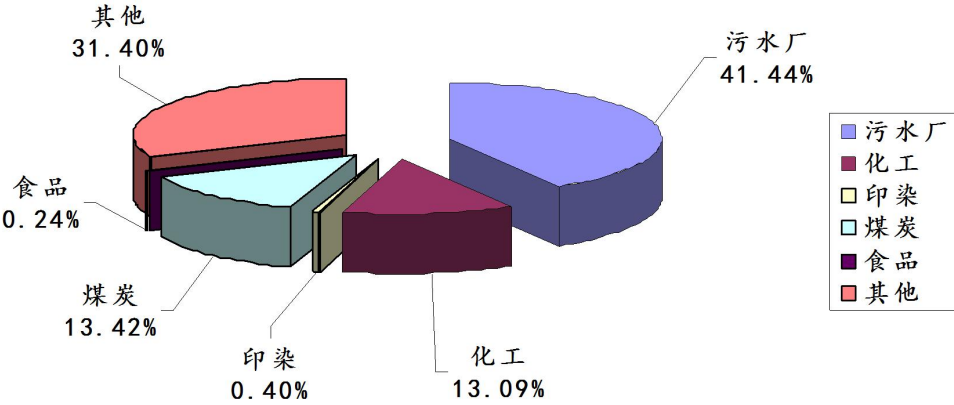


图6:2024年第1季度晋城市监控企业废水总磷排放量各行业比较图

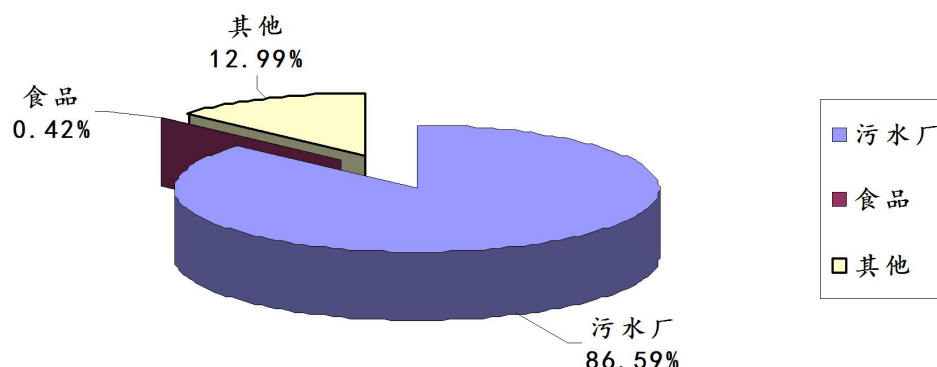
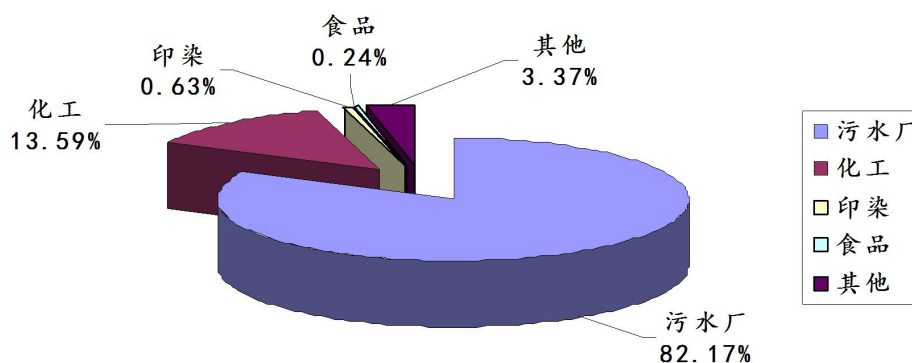


图7:2024年第1季度晋城市监控企业废水总氮排放量各行业比较图



二、数据分析

(一) 废气

2024年第1季度重点监控企业废气二氧化硫排放量同比2023年第1季度增加118.006吨，增幅为20.33%；环比2023年第4季度减少9.028吨，降幅为1.28%；氮氧化物排放量同比2023年第1季度增加204.312吨，增幅为12.24%；环比2023年第4季度减少202.228吨，降幅为9.74%；烟（粉）尘排放量同比2023年第1季度增加10.723吨，增幅为6.10%；环比2023年第4季度减少26.809吨，降幅为12.57%。

从行业分布看：2024 年第 1 季度其他行业、电力行业和化工行业二氧化硫排放量环比 2023 年第 4 季度分别升高 23.12%、20.67%和 8.19%；建材行业、焦化行业和冶金行业二氧化硫排放量环比 2023 年 4 季度分别降低 54.40%、18.27%和 12.04%。其他行业、化工行业和电力行业氮氧化物排放量环比 2023 年第 4 季度分别升高 20.00%、9.92%和 3.65%；建材行业、焦化行业和冶金行业氮氧化物排放量环比 2023 年第 4 季度分别降低 49.78%、37.01%和 15.04%。其他行业、化工行业和电力行业废气烟（粉）尘排放量环比 2023 年第 4 季度分别升高 39.45%、17.14%和 6.78%；建材行业、焦化行业和冶金行业废气烟（粉）尘排放量环比 2023 年第 4 季度分别降低 55.04%、21.59%和 17.76%。

表 1 2024 年第 1 季度晋城市监控企业二氧化硫排放量行业环比及同比一览表

行业	2024 年 1 季度(t)	占全市百分比	2023 年 4 季度(t)	2023 年 1 季度(t)	环比增减情况(t)	环比百分率	同比增减情况(t)	同比百分率
电力	412.532	59.07%	341.881	324.350	70.651	20.67%	88.183	27.19%
冶金	98.790	14.15%	112.318	102.588	-13.528	-12.04%	-3.798	-3.70%
焦化	30.750	4.40%	37.625	9.882	-6.875	-18.27%	20.868	211.17%
化工	43.368	6.21%	40.085	16.884	3.283	8.19%	26.484	156.86%
建材	60.667	8.69%	133.047	78.781	-72.381	-54.40%	-18.115	-22.99%
其他	52.302	7.49%	42.481	47.918	9.822	23.12%	4.384	9.15%
合计	698.409		707.438	580.403	-9.028	-1.28%	118.006	20.33%

表 2 2024 年第 1 季度晋城市监控企业氮氧化物排放量行业环比及同比一览表

行业	2024 年 1 季度(t)	占全市百分比	2023 年 4 季度(t)	2023 年 1 季度(t)	环比增减情况(t)	环比百分率	同比增减情况(t)	同比百分率
电力	964.194	51.47%	930.207	811.695	33.988	3.65%	152.500	18.79%
冶金	222.289	11.87%	261.651	196.471	-39.362	-15.04%	25.818	13.14%
焦化	112.156	5.99%	178.063	73.893	-65.907	-37.01%	38.263	51.78%
化工	235.126	12.55%	213.906	202.972	21.220	9.92%	32.154	15.84%
建材	180.254	9.62%	358.963	225.925	-178.709	-49.78%	-45.672	-20.22%
其他	159.267	8.50%	132.725	158.018	26.543	20.00%	1.249	0.79%
合计	1873.286		2075.515	1668.974	-202.228	-9.74%	204.312	12.24%

表 3 2024 年第 1 季度晋城市监控企业烟（粉）尘行业排放量环比一览表

区域	2024 年 1 季度(t)	占全市百分比	2023 年 4 季度(t)	2023 年 1 季度(t)	环比增减量(t)	环比百分率	同比增减情况(t)	同比百分率
电力	49.404	26.50%	46.267	45.333	3.137	6.78%	4.072	8.98%
冶金	73.773	39.57%	89.705	72.166	-15.932	-17.76%	1.607	2.23%
焦化	7.692	4.13%	9.810	2.616	-2.118	-21.59%	5.075	193.98%
化工	33.456	17.95%	28.562	30.406	4.894	17.14%	3.050	10.03%
建材	15.292	8.20%	34.011	15.802	-18.719	-55.04%	-0.510	-3.23%
其他	6.818	3.66%	4.889	9.389	1.929	39.45%	-2.571	-27.39%
合计	186.435		213.244	175.712	-26.809	-12.57%	10.723	6.10%

图8:2024年第1季度晋城市监控企业废气二氧化硫排放量同比图（单位：吨）

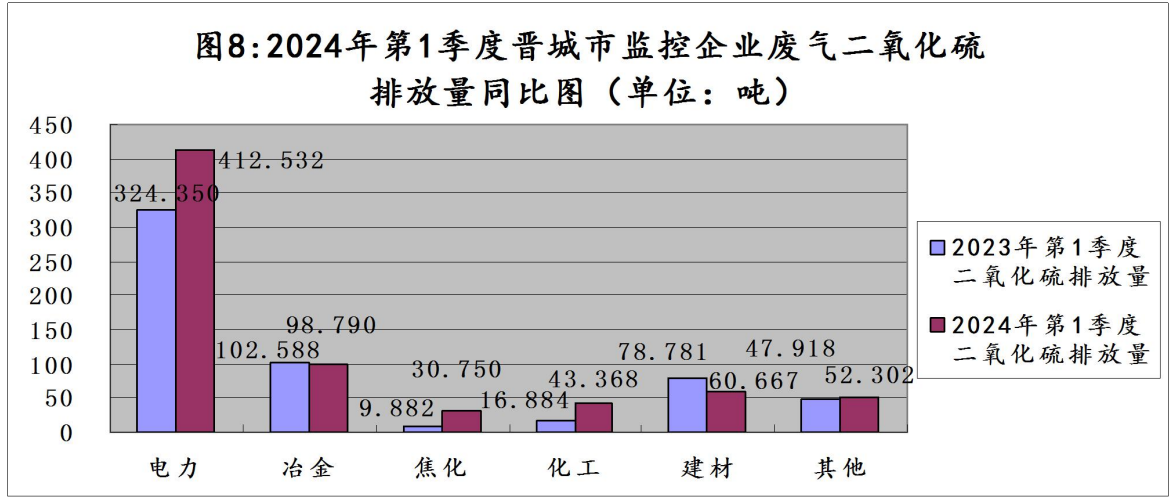


图9: 2024年第1季度晋城市监控企业废气二氧化硫排放量环比图（单位：吨）

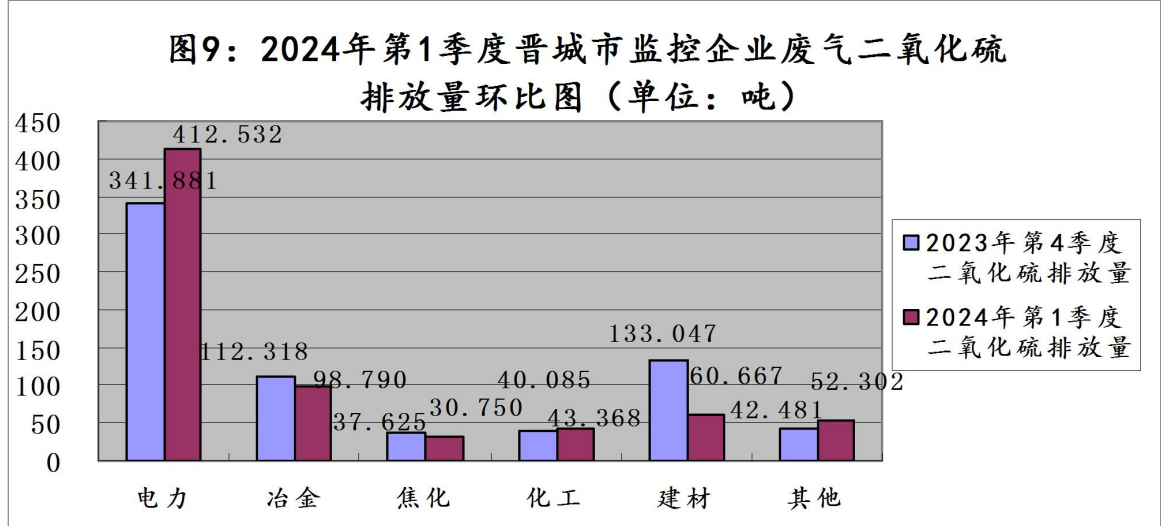


图10:2024年第1季度晋城市监控企业废气氮氧化物
排放量同比图（单位：吨）

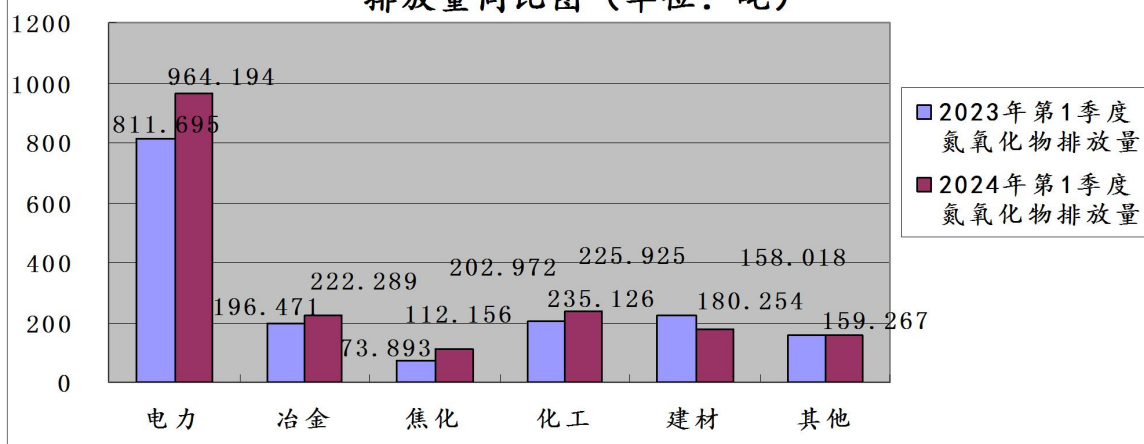


图11: 2024年第1季度晋城市监控企业废气氮氧化物
排放量环比图（单位：吨）

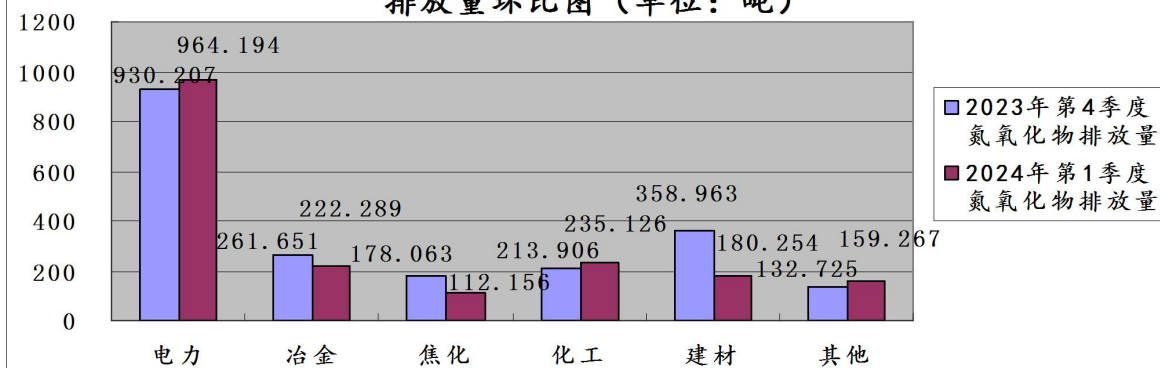
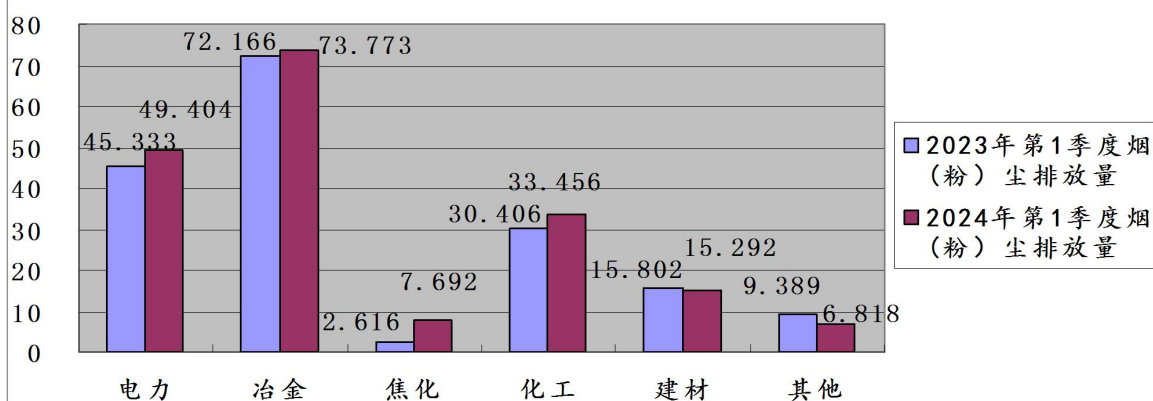


图12:2024年第1季度晋城市监控企业废气烟（粉）尘
排放量同比图（单位：吨）



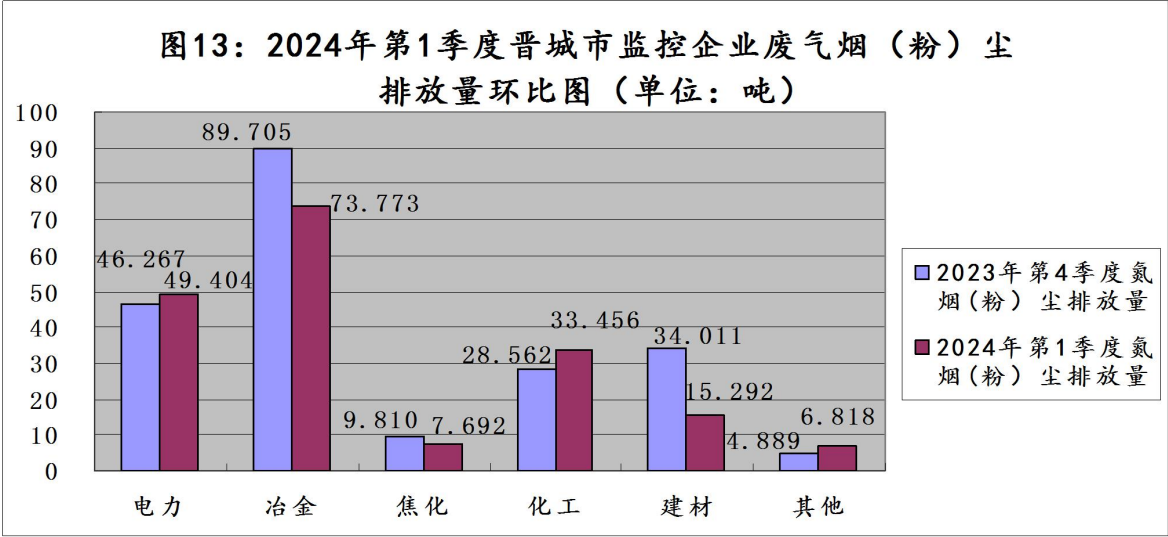


表 4 2024 年第 1 季度晋城市监控企业二氧化硫排放量区域环比及同比一览表

区域	2024 年 1 季度 (t)	占全市 百分比	2023 年 4 季度 (t)	2023 年 1 季度 (t)	环比增减 情况 (t)	环比百 分率	同比增减 情况 (t)	同比百分 率
城区	0	0%	3.537	0.766	-3.537	-100.00%	-0.766	-100.00%
泽州	206.567	29.58%	201.720	193.553	4.847	2.40%	13.014	6.72%
高平	92.782	13.28%	120.792	61.379	-28.010	-23.19%	31.403	51.16%
阳城	380.924	54.54%	363.931	303.215	16.993	4.67%	77.708	25.63%
陵川	16.681	2.39%	14.381	17.087	2.300	15.99%	-0.406	-2.37%
沁水	1.456	0.21%	3.077	4.403	-1.621	-52.68%	-2.947	-66.93%
合计	698.409		707.438	580.403	-9.028	-1.28%	118.006	20.33%

表 5 2024 年第 1 季度晋城市监控企业氮氧化物排放量区域环比及同比一览表

区域	2024 年 1 季度 (t)	占全市 百分比	2023 年 4 季度 (t)	2023 年 1 季度 (t)	环比增减 情况 (t)	环比百 分率	同比增减 情况 (t)	同比百分 率
城区	21.762	1.16%	12.027	6.418	9.735	80.94%	15.344	239.10%
泽州	609.033	32.51%	665.389	596.628	-56.356	-8.47%	12.405	2.08%
高平	263.821	14.08%	280.484	154.448	-16.663	-5.94%	109.373	70.82%
阳城	743.424	39.69%	844.328	736.511	-100.904	-11.95%	6.913	0.94%
陵川	58.059	3.10%	62.379	41.737	-4.320	-6.92%	16.322	39.11%
沁水	177.187	9.46%	210.908	133.233	-33.721	-15.99%	43.954	32.99%
合计	1873.286		2075.515	1668.974	-202.228	-9.74%	204.312	12.24%

表 6 2024 年第 1 季度晋城市监控企业烟（粉）尘区域排放量环比一览表

区域	2024 年 1 季度(t)	占全市百分比	2023 年 4 季度(t)	2023 年 1 季度(t)	环比增减量(t)	环比百分率	同比增减情况(t)	同比百分率
城区	0.288	0.15%	7.419	4.234	-7.131	-96.12%	-3.946	-93.20%
泽州	97.296	52.19%	107.038	88.684	-9.742	-9.10%	8.612	9.71%
高平	31.495	16.89%	28.931	23.757	2.564	8.86%	7.739	32.57%
阳城	51.709	27.74%	60.112	52.201	-8.403	-13.98%	-0.492	-0.94%
陵川	5.226	2.80%	8.314	5.833	-3.088	-37.14%	-0.607	-10.40%
沁水	0.421	0.23%	1.430	1.004	-1.009	-70.56%	-0.583	-58.07%
合计	186.435		213.244	175.712	-26.809	-12.57%	10.723	6.10%

从区域分布看：2024 年第 1 季度阳城和泽州监控企业二氧化硫、氮氧化物、烟尘排放量占我市排放量的比例最大，分别达到 54.54%、39.69%、27.74%和 29.58%、32.51%、52.19%。陵川、阳城和泽州监控企业二氧化硫排放量环比 2023 年第 4 季度分别升高 15.99%、4.67%和 2.40%；城区、沁水和高平监控企业二氧化硫排放量环比 2023 年第 4 季度分别降低 100%、52.68%和 23.19%。城区监控企业氮氧化物排放量环比 2023 年第 4 季度升高 80.94%；沁水、阳城、泽州、陵川和高平氮氧化物排放量环比 2023 年第 4 季度分别降低 15.99%、11.95%、8.47%、6.92%和 5.94%。高平监控企业废气烟（粉）尘排放量环比 2023 年第 4 季度增加 8.86%；城区、沁水、陵川、阳城和泽州监控企业废气烟（粉）尘排放量环比 2023 年第 4 季度分别降低 96.12%、70.56%、37.14%、13.98%和 9.10%。

图14:2024年第1季度晋城市各县（市、区）监控企业废气二氧化硫排放量占比图

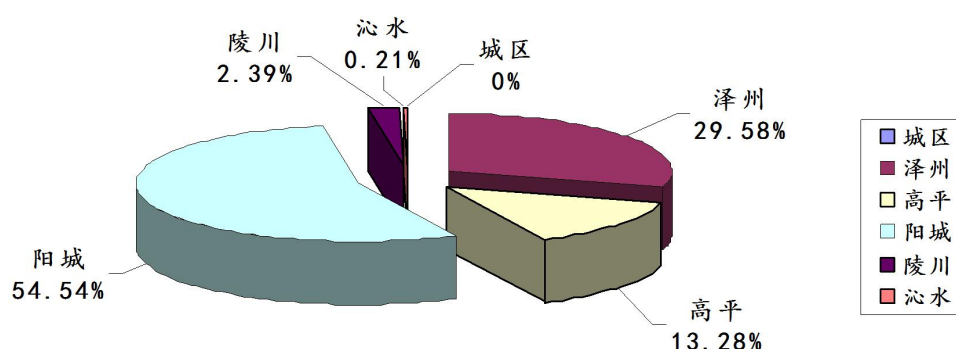


图15:2024年第1季度晋城市各县（市、区）监控企业废气氮氧化物排放量占比图

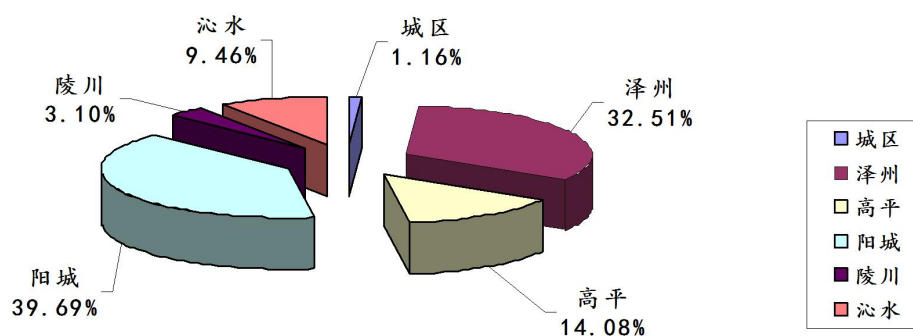


图16:2024年第1季度晋城市各县（市、区）监控企业废气烟（粉）尘排放量占比图

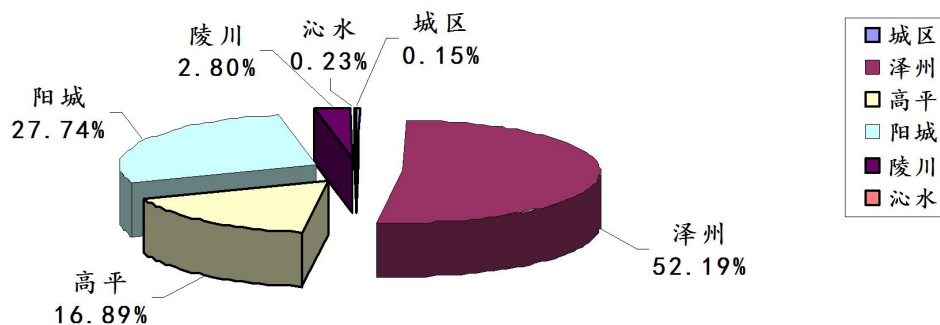


图17:2024年第1季度晋城市各县（市、区）监控企业
废气二氧化硫排放量环比图（单位：吨）

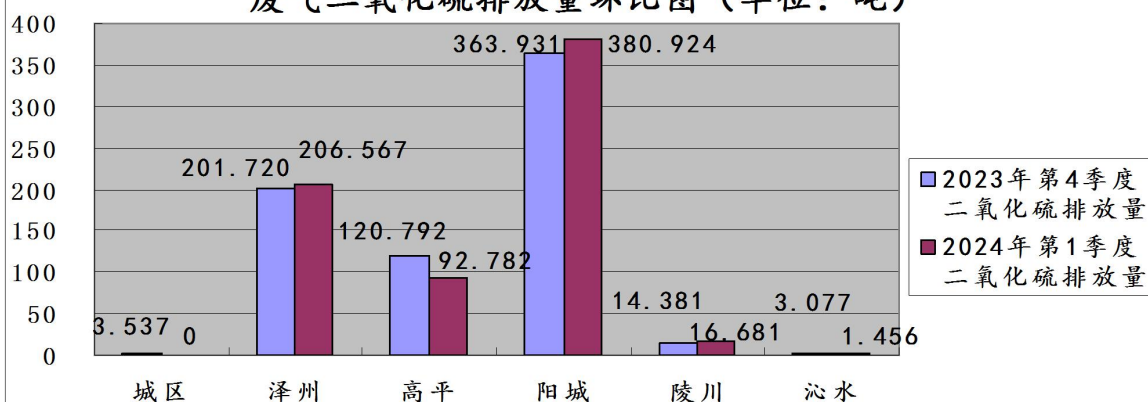


图18:2024年第1季度晋城市各县（市、区）监控企业
废气氮氧化物排放量环比图（单位：吨）

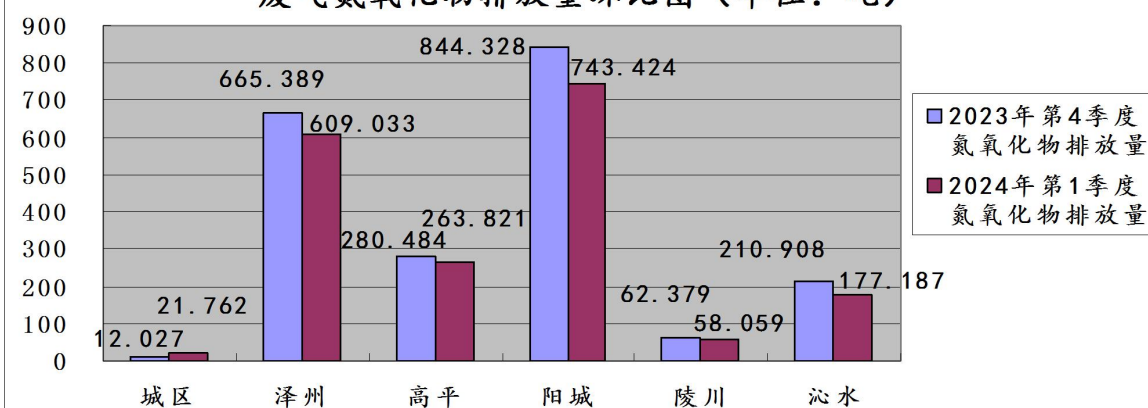


图19:2024年第1季度晋城市各县（市、区）监控企业
废气烟（粉）尘排放量环比图（单位：吨）

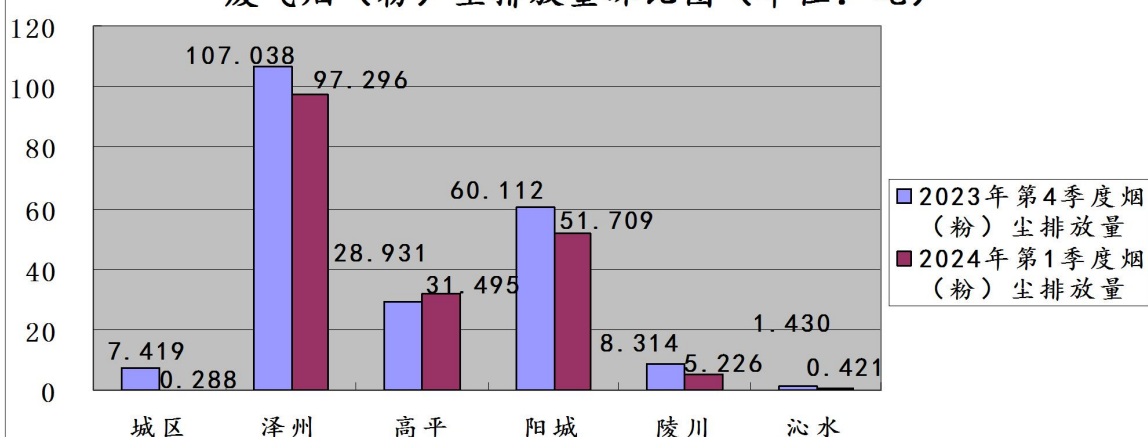


图20:2024年第1季度晋城市各县（市、区）监控企业废气二氧化硫排放量同比图（单位：吨）

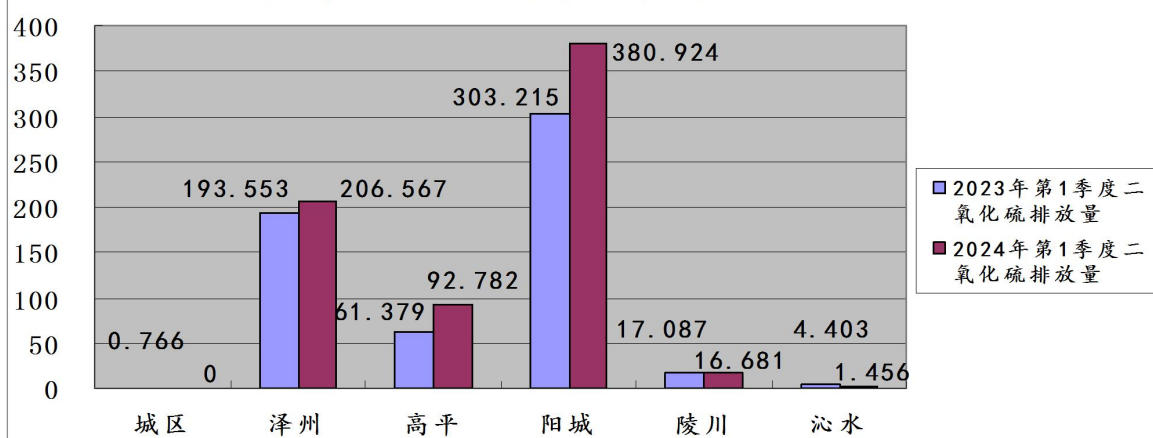


图21:2024年第1季度晋城市各县（市、区）监控企业废气氮氧化物排放量同比图（单位：吨）

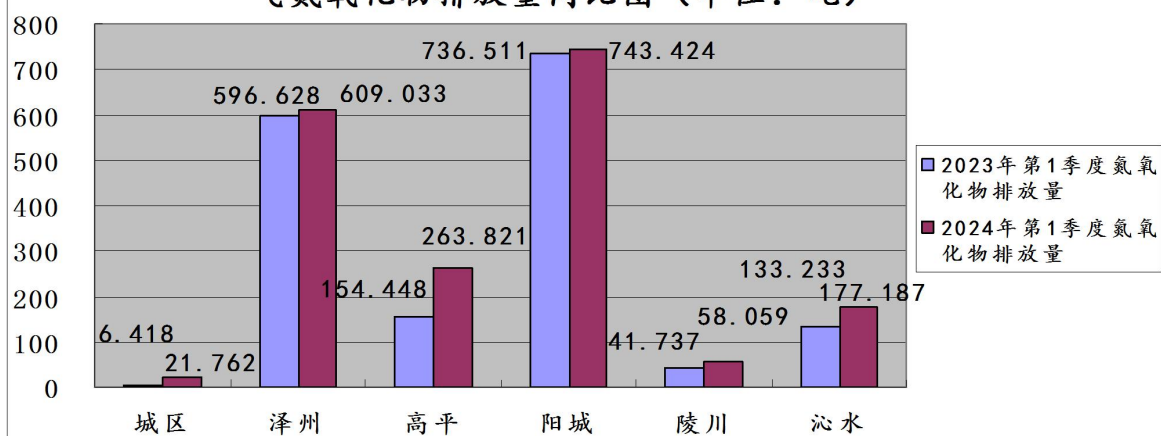
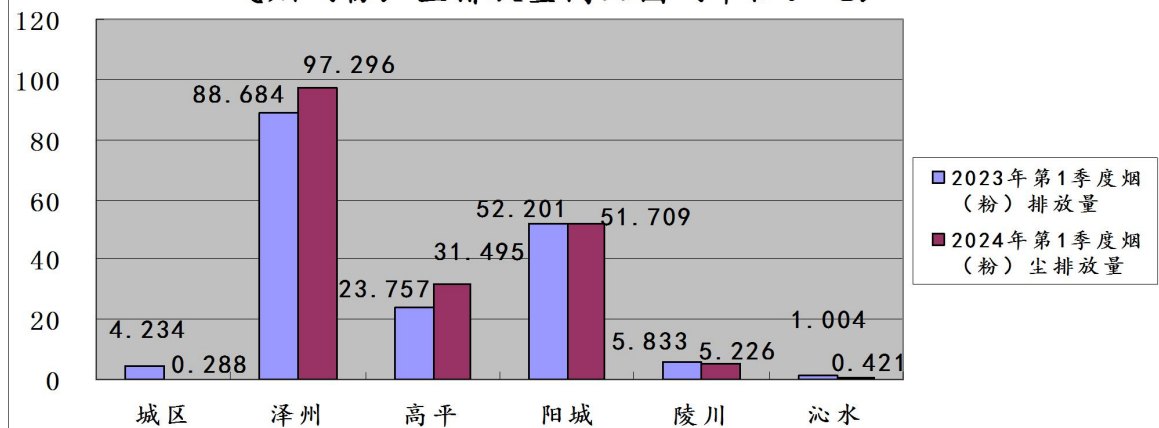


图22:2024年第1季度晋城市各县（市、区）监控企业废气烟（粉）尘排放量同比图（单位：吨）



（二）废水

2024 年第 1 季度我市废水化学需氧量同比 2023 年第 1 季度增加 17.668 吨,增幅为 4.66%;环比 2023 年第 4 季度增加 76.354 吨,增幅为 23.80%。氨氮排放量同比 2023 年第 1 季度减少 2.292 吨,降幅为 17.52%;环比 2023 年第 4 季度减少 1.198 吨,降幅为 10.00%。总磷排放量同比 2023 年第 1 季度增加 0.269 吨,增幅为 9.18%;环比 2023 年第 4 季度减少 0.120 吨,降幅为 3.62%。总氮排放量同比 2023 年第 1 季度增加 27.435 吨,增幅为 13.79%;环比 2023 年第 4 季度增加 3.338 吨,增幅为 1.50%。

表 7 2024 年第 1 季度晋城市监控企业化学需氧量行业环比及同比一览表

行业	2024 年 1 季度(t)	占全市百分比	2023 年 4 季度(t)	2023 年 1 季度(t)	环比增减情况(t)	环比百分率	同比增减情况(t)	同比百分率
污水厂	273.728	68.91%	207.834	259.221	65.894	31.71%	14.507	5.60%
化工	42.701	10.75%	35.587	37.109	7.114	19.99%	5.592	15.07%
印染	6.481	1.63%	7.526	6.064	-1.045	-13.89%	0.417	6.88%
煤炭	35.968	9.06%	31.910	32.341	4.057	12.71%	3.627	11.22%
食品	1.463	0.37%	1.849	0.416	-0.386	-20.89%	1.047	251.88%
其他	36.869	9.28%	36.149	44.391	0.720	1.99%	-7.522	-16.94%
合计	397.209		320.855	379.541	76.354	23.80%	17.668	4.66%

表 8 2024 年第 1 季度晋城市监控企业氨氮排放量行业环比及同比一览表

行业	2024 年 1 季度(t)	占全市百分比	2023 年 4 季度(t)	2023 年 1 季度(t)	环比增减情况(t)	环比百分率	同比增减情况(t)	同比百分率
污水厂	4.470	41.44%	2.800	5.147	1.670	59.66%	-0.678	-13.16%
化工	1.412	13.09%	3.163	2.675	-1.751	-55.36%	-1.263	-47.21%
印染	0.044	0.40%	0.037	0.061	0.007	18.00%	-0.018	-28.90%
煤炭	1.448	13.42%	1.230	1.579	0.217	17.67%	-0.131	-8.31%
食品	0.025	0.24%	0.028	0.007	-0.003	-9.34%	0.019	276.63%
其他	3.387	31.40%	4.726	3.608	-1.339	-28.33%	-0.221	-6.12%
合计	10.786		11.984	13.077	-1.198	-10.00%	-2.292	-17.52%

表 9 2024 年第 1 季度晋城市监控企业总磷排放量行业环比及同比一览表

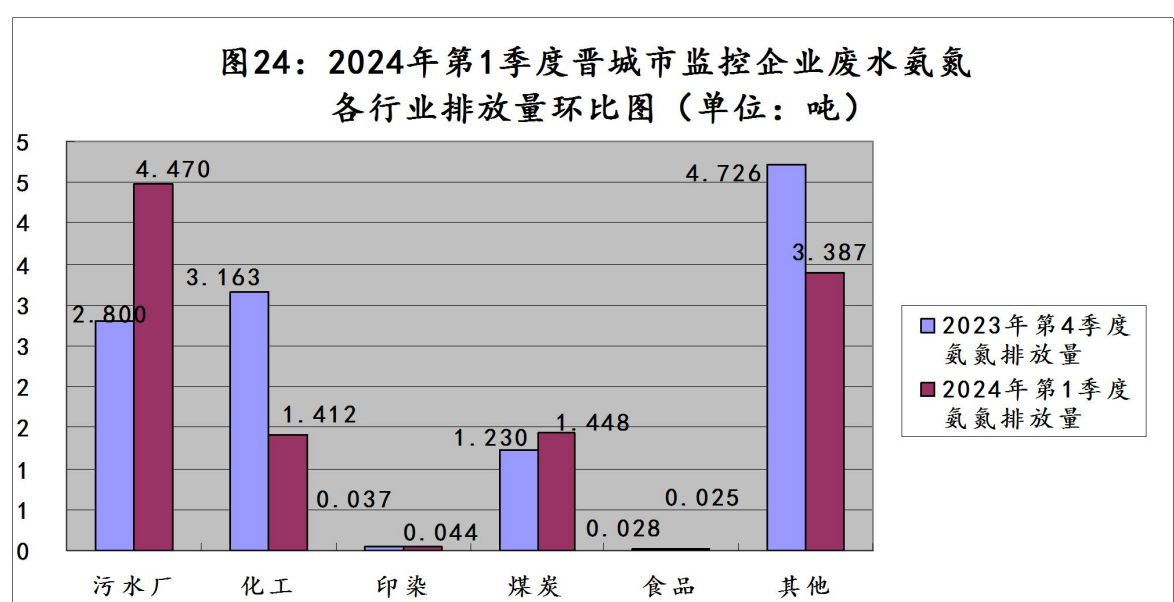
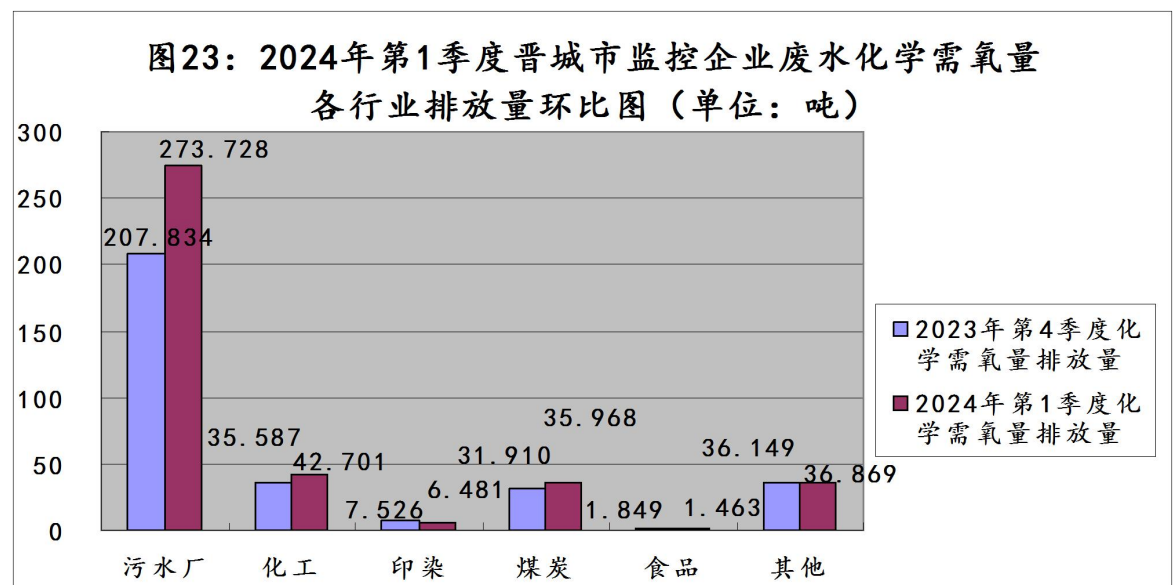
行业	2024 年 1 季度(t)	占全市百分比	2023 年 4 季度(t)	2023 年 1 季度(t)	环比增减情况(t)	环比百分率	同比增减情况(t)	同比百分率
污水厂	2.770	86.59%	2.853	2.519	-0.083	-2.92%	0.251	9.96%
化工	-	-	-	-	-	-	-	-
印染	-	-	-	-	-	-	-	-
煤炭	-	-	-	-	-	-	-	-
食品	0.014	0.42%	0.015	0.003	-0.002	-11.70%	0.010	340.67%
其他	0.415	12.99%	0.450	0.408	-0.035	-7.73%	0.008	1.86%
合计	3.199		3.319	2.930	-0.120	-3.62%	0.269	9.18%

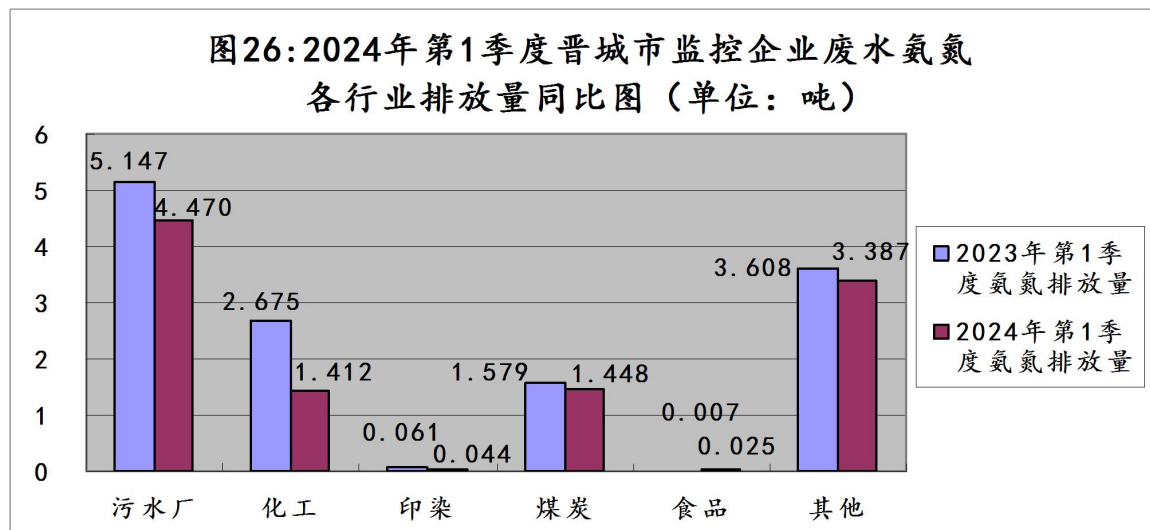
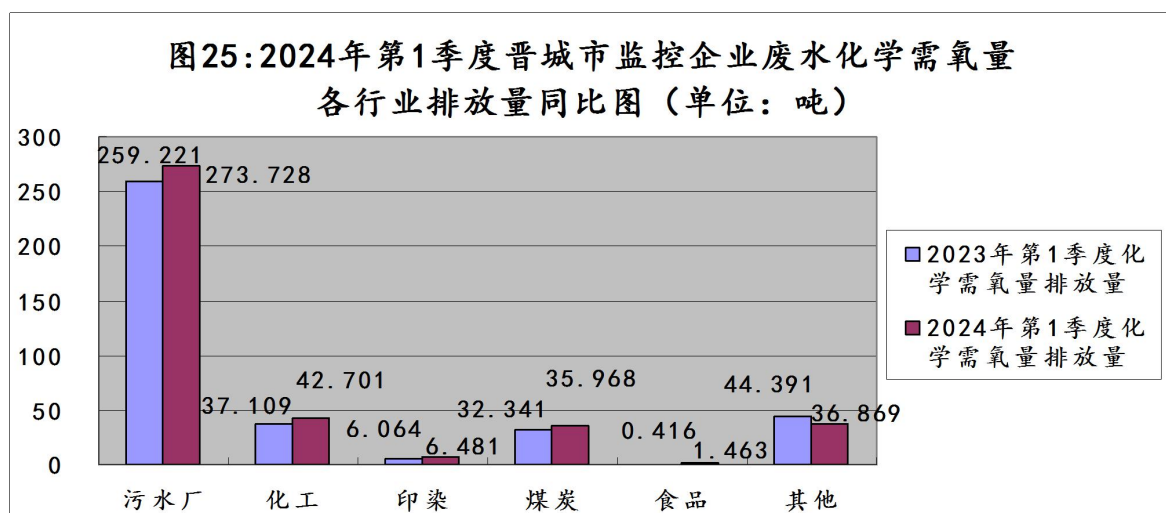
表 10 2024 年第 1 季度晋城市监控企业总氮排放量行业环比及同比一览表

行业	2024 年 1 季度(t)	占全市百分比	2023 年 4 季度(t)	2023 年 1 季度(t)	环比增减情况(t)	环比百分率	同比增减情况(t)	同比百分率
污水厂	185.984	82.17%	180.374	159.532	5.610	3.11%	26.452	16.58%
化工	30.750	13.59%	34.385	31.835	-3.635	-10.57%	-1.084	-3.41%
印染	1.424	0.63%	1.725	1.322	-0.301	-17.45%	0.102	7.69%
煤炭	-	-	-	-	-	-	-	-
食品	0.540	0.24%	0.841	0.337	-0.301	-35.79%	0.203	60.24%
其他	7.629	3.37%	5.664	5.866	1.965	34.68%	1.763	30.06%
合计	226.327		222.989	198.892	3.338	1.50%	27.435	13.79%

从行业分布看：2024 年第 1 季度污水厂排放的化学需氧量和氨氮排放量占我市排放量的比例最大，分别达到 68.91%、41.44%。2024 年第 1 季度污水厂、化工行业、煤炭行业和其他行业废水化学需氧量环比 2023 年第 4 季度分别增加 31.71%、19.99%、12.71%和 1.99%；食品行业和印染行业排放的废水化学需氧量环比 2023 年第 4 季度分别减少 20.89%和 13.89%。污水厂、印染行业和煤

炭行业废水氨氮排放量环比 2023 年第 4 季度分别增加 59.66%、18.00%和 17.67%；化工行业、其他行业和食品行业废水氨氮排放量环比 2023 年第 4 季度分别减少 55.36%、28.33%和 9.34%。





从区域分布看：2024年第1季度城区监控企业废水化学需氧量和氨氮排放量占我市排放量的比例最大，达到41.68%和40.83%。2024年第1季度陵川、城区、高平、阳城和沁水废水化学需氧量环比2023年第4季度分别增加47.55%、40.58%、31.31%、26.20%和6.51%；泽州废水化学需氧量环比2023年第4季度减少9.29%。2024年第1季度沁水、阳城、高平和陵川废水氨氮排放量环比2023年第4季度分别增加64.53%、34.58%、16.37%和11.71%；泽州和城区废水氨氮排放量环比2023年第4季度分别减少45.46%和12.91%。

表 11 2024 年第 1 季度晋城市监控企业化学需氧量区域环比及同比一览表

区域	2024 年 1 季度(t)	占全市百分比	2023 年 4 季度(t)	2023 年 1 季度(t)	环比增减情况(t)	环比百分率	同比增减情况(t)	同比百分率
城区	165.567	41.68%	117.776	148.395	47.791	40.58%	17.172	11.57%
泽州	65.020	16.37%	71.675	80.642	-6.655	-9.29%	-15.622	-19.37%
高平	80.034	20.15%	60.951	79.713	19.083	31.31%	0.321	0.40%
阳城	56.079	14.12%	44.435	47.240	11.644	26.20%	8.839	18.71%
陵川	10.056	2.53%	6.815	8.158	3.241	47.55%	1.898	23.26%
沁水	20.454	5.15%	19.203	15.393	1.251	6.51%	5.061	32.88%
合计	397.209		320.855	379.541	76.354	23.80%	17.668	4.66%

表 12 2024 年第 1 季度晋城市监控企业氨氮排放量区域环比及同比一览表

区域	2024 年 1 季度(t)	占全市百分比	2023 年 4 季度(t)	2023 年 1 季度(t)	环比增减情况(t)	环比百分率	同比增减情况(t)	同比百分率
城区	4.404	40.83%	5.057	4.943	-0.653	-12.91%	-0.539	-10.90%
泽州	1.958	18.15%	3.590	3.909	-1.632	-45.46%	-1.951	-49.91%
高平	1.367	12.67%	1.174	1.354	0.192	16.37%	0.013	0.97%
阳城	2.071	19.20%	1.539	2.318	0.532	34.58%	-0.248	-10.68%
陵川	0.086	0.80%	0.077	0.036	0.009	11.71%	0.050	138.94%
沁水	0.900	8.34%	0.547	0.517	0.353	64.53%	0.383	74.08%
合计	10.786		11.984	13.007	-1.198	-10.00%	-2.292	-17.52%

表 13 2024 年第 1 季度晋城市监控企业总磷区域环比及同比一览表

区域	2024 年 1 季度(t)	占全市百分比	2023 年 4 季度(t)	2023 年 1 季度(t)	环比增减情况(t)	环比百分率	同比增减情况(t)	同比百分率
城区	1.710	53.45%	1.601	1.315	0.109	6.79%	0.394	29.97%
泽州	0.089	2.78%	0.569	0.552	-0.480	-84.36%	-0.463	-83.88%
高平	0.275	8.59%	0.220	0.177	0.055	25.08%	0.098	55.59%
阳城	0.841	26.30%	0.652	0.611	0.189	29.04%	0.231	37.78%
陵川	0.054	1.69%	0.046	0.025	0.008	17.54%	0.029	116.27%
沁水	0.230	7.19%	0.232	0.250	-0.002	-0.86%	-0.020	-8.00%
合计	3.199		3.319	2.930	-0.120	-3.62%	0.269	9.18%

表 14 2024 年第 1 季度晋城市监控企业总氮区域环比及同比一览表

区域	2024 年 1 季度(t)	占全市百分比	2023 年 4 季度(t)	2023 年 1 季度(t)	环比增减情况(t)	环比百分率	同比增减情况(t)	同比百分率
城区	100.002	44.18%	81.649	75.877	18.353	22.48%	24.125	31.80%
泽州	26.868	11.87%	50.356	43.284	-23.488	-46.64%	-16.416	-37.93%
高平	30.490	13.47%	29.218	25.683	1.272	4.35%	4.807	18.72%
阳城	53.406	23.60%	44.884	39.658	8.522	18.99%	13.748	34.67%
陵川	3.585	1.58%	4.484	3.214	-0.899	-20.04%	0.371	11.56%
沁水	11.976	5.29%	12.398	11.176	-0.422	-3.40%	0.800	7.16%
合计	226.327		222.989	198.892	3.338	1.50%	27.435	13.79%

图27:2024年第1季度晋城市各县（市、区）监控企业
废水化学需氧量排放量比较图

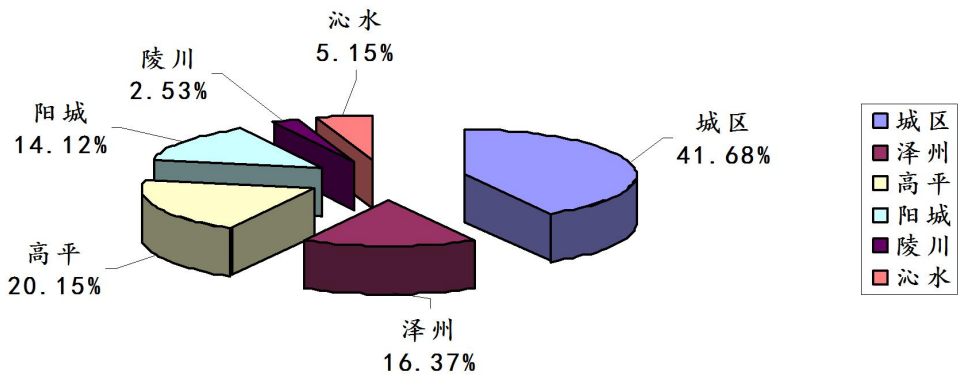
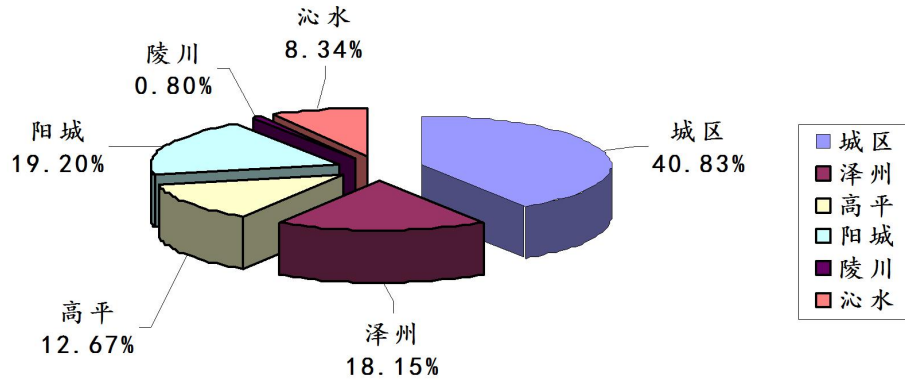
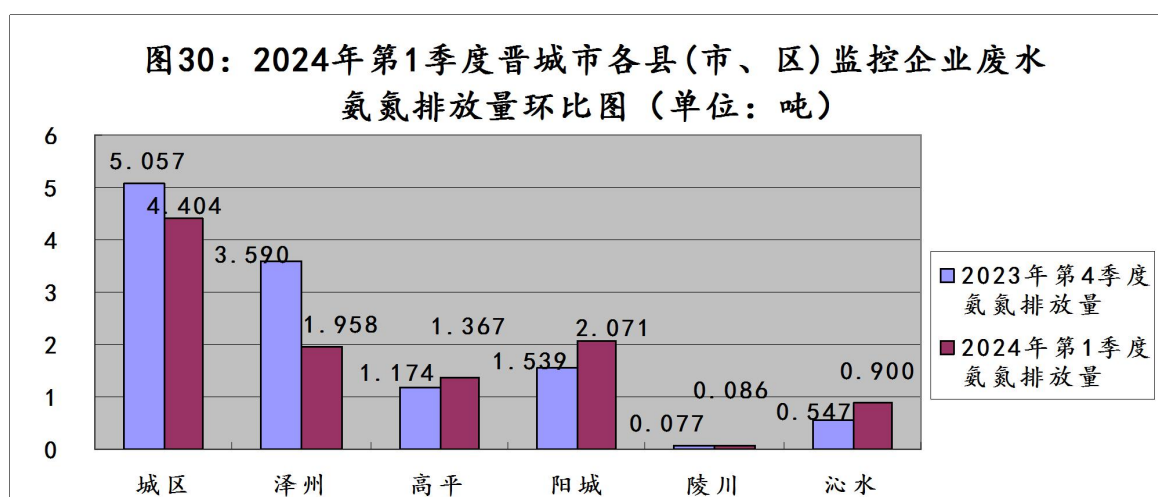
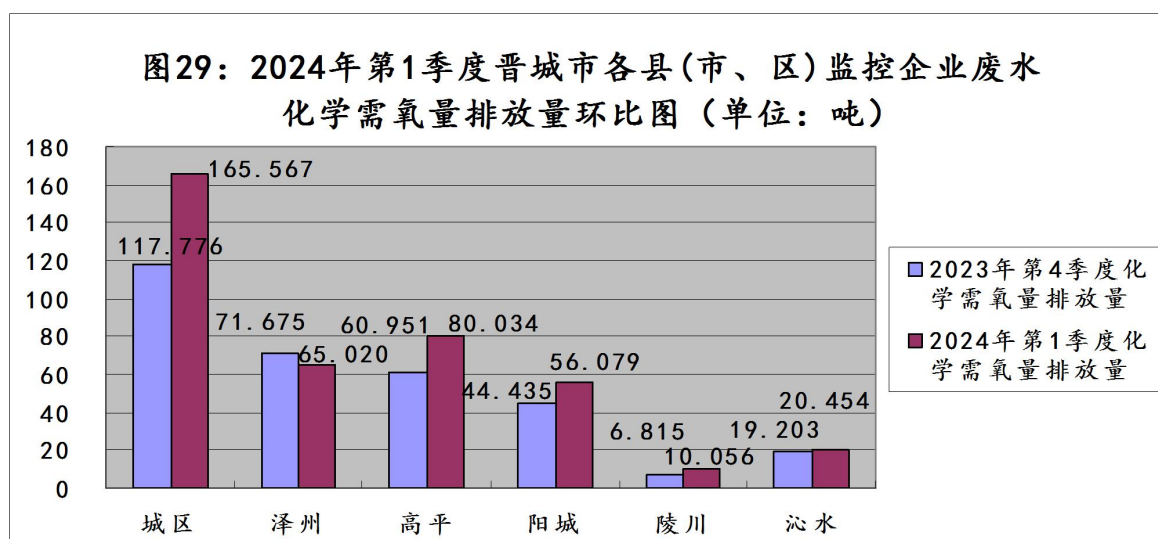


图28: 2024年第1季度晋城市各县（市、区）监控企业
废水氨氮排放量比较图





从流域分布看：2024年第1季度排入沁河的废水化学需氧量和氨氮排放量环比2023年第4季度分别增加18.10%和40.61%。排入丹河的废水化学需氧量环比2023年第4季度增加36.56%，氨氮排放量减少8.08%。

表 15 2024 年第 1 季度排入沁河污染物环比一览表

区域	2024 年 1 季度(t)		2023 年 4 季度(t)		环比增减情况(t)		环比百分率	
	化学需氧量	氨氮	化学需氧量	氨氮	化学需氧量	氨氮	化学需氧量	氨氮
阳城	56.079	2.071	44.435	1.539	11.644	0.532	26.20%	34.58%
沁水 (部分)	18.500	0.850	16.720	0.466	1.780	0.384	10.65%	82.40%
泽州 (部分)	13.632	0.237	13.536	0.241	0.096	-0.004	0.71%	-1.66%
合计	88.211	3.158	74.691	2.246	13.520	0.912	18.10%	40.61%

备注：泽州（部分）包括山西天地王坡煤业有限公司、晋城蓝焰煤业股份有限公司成庄矿、山西泽州天泰坤达煤业有限公司、晋能控股装备制造集团有限公司寺河煤矿二号井、山西泽州天泰西陈庄煤业有限公司、山西泽州天泰和瑞煤业有限公司、晋能控股装备制造集团华昱能源化工山西有限责任公司、山西天泽煤化工集团股份公司煤气化厂、山西晋煤集团泽州天安润宏煤业和山西晋煤集团泽州天安盈盛煤业有限责任公司 10 家企业。
沁水（部分）除去山西沁和能源集团中村煤业有限公司、山西沁和能源集团九鑫煤业有限公司 2 家企业。

表 16 2024 年第 1 季度排入丹河污染物环比一览表

区域	2024 年 1 季度(t)		2023 年 4 季度(t)		环比增减情况(t)		环比百分率	
	化学需氧量	氨氮	化学需氧量	氨氮	化学需氧量	氨氮	化学需氧量	氨氮
城区	165.567	4.404	117.776	5.057	47.791	-0.653	40.58%	-12.91%
泽州 (部分)	31.755	0.341	24.929	0.435	6.826	-0.094	27.38%	-21.61%
高平	80.034	1.367	60.951	1.174	19.083	0.193	31.31%	16.44%
陵川	10.056	0.086	6.815	0.077	3.241	0.009	47.55%	11.69%
合计	287.412	6.198	210.471	6.743	76.941	-0.545	36.56%	-8.08%

备注：泽州（部分）包括山西天泽集团永丰化肥有限公司第一分厂、山西天泽集团永丰化肥有限公司第二分厂、山西兰花集团莒山煤矿有限公司、山西兰花煤化工有限责任公司污水处理分公司、山西兰花清洁能源有限责任公司、山西晋城无烟煤矿业集团有限责任公司天溪煤制油分公司、山西兰花科技创业股份有限公司新材料分公司、山西兰花科技创业股份有限公司大阳煤矿分公司、山西泽州天泰锦辰煤业有限公司九家企业。（山西兰花科技创业股份有限公司化工分公司和山西兰花煤化工有限责任公司废水均排入山西兰花煤化工有限责任公司污水处理分公司统一处理。）

三、自动监测污染物排放量变化原因分析

（一）废气

1.行业排污分析

2024 年第 1 季度环比 2023 年第 4 季度，化工行业、电力行业和其他行业二氧化硫、氮氧化物和烟（粉）尘排放量均增加。化工行业排放量增加的主要原因为：根据《晋城市大气污染防治工作领导小组关于明确 2023-2024 年秋冬季重点行业企业差异化管控措施的通知》（晋市气防〔2023〕1 号）要求，晋能控股装备制造集团天源山西化工有限公司、山西天泽化工集团股份公司煤气化厂等 4 家化工企业 2023 年第 4 季度采取停产或者限产措施，本季度正常生产排放量增加。

电力行业排放量增加的主要原因：大唐阳城发电有限责任公司两个排放口环比 2023 年第 4 季度生产天数增加 32 天；中煤华晋集团有限公司晋城热电分公司因供暖，本季度负荷增大，排放量增加。

其他行业排放量增加的主要原因为：其他行业中 9 家企业为供暖企业，2024 年第 1 季度正常生产天数环比 2023 年第 4 季度均增加 15 天。

建材行业、焦化行业和冶金行业二氧化硫、氮氧化物和烟（粉）尘排放量均下降，建材行业排放量下降的主要原因为：根据《晋城市大气污染防治工作领导小组关于明确 2023-2024 年秋冬季重点行业企业差异化管控措施的通知》（晋市气防〔2023〕1 号）要求，本季度全市参与统计的建材行业 99 家企业中仅 11 家正常生产。

冶金行业排放量下降的主要原因为：山西晋钢智造科技实业

有限公司 2x180m² 烧结 2023 年第 4 季度满负荷生产，本季度其中一台烧结机停产 14 天；一期亚临界发电废气排放口 2024 年第 1 季度停产天数环比 2023 年第 4 季度增加 36 天，排放量减少。

焦化行业排放量下降的主要原因为：山西明源集团沁泽焦化有限公司脱硫塔废气本季度生产负荷降低，排放量减少。

2.区域排污分析

2024 年第 1 季度环比 2023 年第 4 季度阳城和泽州监控企业烟（粉）尘、氮氧化物排放量均减少，减少的主要原因为：泽州晋城山水合聚水泥有限公司本季度停产天数环比增加 30 天，阳城晋城山水水泥有限公司本季度停产天数环比增加 17 天。

（二）废水

1.行业排污分析

2024 年第 1 季度环比 2023 年第 4 季度污水厂、化工和煤炭行业废水化学需氧量增加，增加的主要原因为：晋城市清源水务有限公司、山西水投碧源水处理有限公司、山西兰花煤化工有限责任公司污水处理分公司、晋城居善水务发展有限责任公司、山西国晋物业服务有限公司、阳城县安阳污水处理有限公司、山西兰花煤化工有限责任公司、山西兰花科技创业股份有限公司新材料分公司、山西晋丰煤化工有限责任公司、山西省晋城晋普山煤矿、山西高平科兴米山煤业有限公司等 11 家企业排水量增加。

2024 年第 1 季度环比 2023 年第 4 季度污水厂、煤炭、印染行业氨氮排放量均小幅增加，化工、其他和食品行业氨氮排放量均小幅减少。

2.区域排污分析

2024 年第 1 季度环比 2023 年第 4 季度城区、高平和阳城监控企业化学需氧量增加主要原因为：晋城市清源水务有限公司、晋城居善水务发展有限责任公司、山西水投碧源水处理有限公司、山西晋丰煤化工有限责任公司、山西高平科兴米山煤业有限公司排水量增加；以及本季度新增山西华晟环保科技有限公司废水排放口纳入统计。

2024 年第 1 季度环比 2023 年第 4 季度阳城、沁水、高平和陵川氨氮排放量小幅增加，主要原因为：沁水中科久泰环保科技有限公司、高平市第一生活污水处理厂排水量增加。

附件： 1.晋城市 2024 年第 1 季度重点监控企业自动监测废气
二氧化硫、氮氧化物、烟（粉）尘排放量明细表
2.晋城市 2024 年第 1 季度重点监控企业自动监测废
水化学需氧量、氨氮、总磷、总氮排放量明细表



（此件公开）

晋城市生态环境局办公室

2024 年 4 月 19 日印发

晋城市2024年第1季度重点监控企业废气二氧化硫、氮氧化物、烟（粉）尘排放量明细表

序号	企业名称	排放口名称	烟尘排放量（单位：吨）			二氧化硫排放量（单位：吨）			氮氧化物排放量（单位：吨）			备注
			1月	2月	3月	1月	2月	3月	1月	2月	3月	
电力行业												
1	沁水寺河瓦斯发电有限公司	废气(1#)废气排放口	-	-	-	-	-	-	9.478	10.686	12.097	2024年1月16日8时至1月19日12时停产
		废气(2#)废气排放口	-	-	-	-	-	-	9.521	9.041	9.625	
		废气(3#)废气排放口	-	-	-	-	-	-	8.643	8.365	9.625	
		废气(4#)废气排放口	-	-	-	-	-	-	8.323	7.461	8.272	
2	山西金驹煤电化有限责任公司寺河瓦斯电站	废气排放口	-	-	-	-	-	-	5.236	5.023	5.356	
3	山西和瑞新能源开发有限公司	1#废气排放口	-	-	-	-	-	-	7.168	7.319	7.677	
		2#废气排放口	-	-	-	-	-	-	4.648	5.057	4.862	
4	山西金驹煤电化有限责任公司王台热电分公司	1号废气排放口	-	-	-	-	-	-	3.214	3.339	3.864	2004-3-28日6：00至2004-3-29日14：19停运
		2号废气排放口	-	-	-	-	-	-	3.648	3.689	4.008	2004-3-28日6：00至2004-3-29日14：20停运
5	阳城晋煤能源有限责任公司	1#锅炉废气排放口	1.811	0.992	0.871	5.549	5.656	5.258	6.493	4.447	3.865	
		2#锅炉废气排放口	0.929	1.053	0.958	5.139	6.163	4.807	9.822	10.062	7.207	
6	阳城国际发电有限责任公司	1#废气排放口	1.184	1.389	0.762	11.957	10.506	6.505	18.944	17.008	10.016	2024年3月16日至今停产
		2#废气排放口	1.638	1.539	0.720	14.634	11.941	7.471	24.260	20.286	11.396	2024年3月17日至今停产
		3#废气排放口	1.489	0.720	0.551	12.969	7.011	6.460	20.359	11.323	9.451	2024年2月11日-2月22日、3月16日至今停产
		4#废气排放口	1.649	0.650	1.068	14.299	5.686	13.012	24.174	10.514	21.326	2024年2月6日-2月21日停产
		5#废气排放口	1.449	0.751	1.155	13.884	7.505	12.429	23.692	13.475	22.650	2024年2月7日-2月18日停产
		6#废气排放口	1.380	1.117	1.275	13.105	11.017	11.049	22.563	19.653	19.811	
7	大唐阳城发电有限责任公司	7#废气排放口	2.885	1.244	2.181	26.160	11.305	22.980	44.890	22.139	40.226	2024年2月7日-2月21日停产
		8#废气排放口	2.561	2.503	1.764	25.439	21.078	23.598	43.795	38.266	39.425	
8	山西兰花大宁发电有限公司	1#废气排放口	-	-	-	-	-	-	2.912	3.137	2.495	2024年3月18日-3月20日停产
		2#废气排放口	-	-	-	-	-	-	2.866	2.918	2.573	2024年3月18日-3月20日停产
9	中煤华晋集团有限公司晋城热电分公司	1#机组废气排放口	1.567	1.490	1.944	10.657	11.617	7.412	20.246	21.975	16.762	
		2#机组废气排放口	2.219	1.947	0.001	13.688	14.556	0.028	27.680	27.195	0.089	2024-02-27 16:05至2024-03-31 09:44停运

序号	企业名称	排放口名称	烟尘排放量（单位：吨）			二氧化硫排放量（单位：吨）			氮氧化物排放量（单位：吨）			备注
			1月	2月	3月	1月	2月	3月	1月	2月	3月	
10	山西金驹煤电化有限责任公司成庄热电分公司	1号余热锅炉	-	-	-	-	-	-	8.932	9.164	9.899	2024-02-27 06:04:00至2024-02-27 16:09:59停运
		2号余热锅炉	-	-	-	-	-	-	5.514	4.478	4.265	
		3号余热锅炉	-	-	-	-	-	-	4.914	4.566	4.832	2024-03-19 08:32:00至2024-03-19 22:14:59停运
冶金行业												
1	山西晋钢智造科技实业有限公司	二期亚临界发电废气排放口	0.517	0.511	0.468	3.847	3.966	3.253	4.148	4.307	3.377	2024-03-26 09:50:00至2024-03-26 10:41:59停运
		1号1250m3高炉热风炉废气排放口	0.161	0.211	0.289	1.016	1.155	0.961	3.248	2.240	1.645	2024-01-14 14:23:00至2024-01-14 17:23:59；2024-02-08 14:56:00至2024-02-08 16:37:59；2024-03-17 07:22:00至2024-03-17 22:43:59停运
		2号1250m3高炉热风炉废气排放口	0.338	0.355	0.327	1.107	1.413	1.090	3.721	2.885	1.705	共停运26.48小时
		2x230m2烧结机头废气	2.070	1.906	2.038	4.474	5.258	6.741	22.987	22.718	23.821	
		1380m3高炉热风炉废气	0.570	0.463	0.521	1.502	1.829	0.793	0.941	1.105	2.830	2024-01-12 05:07:00至2024-01-13 05:53:59停运
		2号1380m3高炉新增出铁场	0.681	0.385	0.066	-	-	-	-	-	-	2024-01-12 09:44:00至2024-01-13 05:56:59；2024-02-19 08:35:00至2024-03-20 17:05:59；2024-03-20 19:00:00至2024-03-25 18:11:59；2024-03-25 19:27:00至2024-03-28 08:49:59停运
		2号1380m3高炉矿槽	0.674	0.416	0.107	-	-	-	-	-	-	共停运899.95小时
		1号230m2烧结机尾	0.424	0.381	0.456	-	-	-	-	-	-	2024-02-18 10:50:00至2024-02-20 17:39:59；2024-03-26 17:05:00至2024-03-29 09:59:59停运
		2号230m2烧结机尾	0.645	0.579	0.505	-	-	-	-	-	-	2024-02-17 16:36:00至2024-02-17 21:59:59；2024-02-25 14:05:00至2024-02-26 19:49:59；2024-03-15 11:09:00至2024-03-17 18:29:59；2024-03-18 08:47:00至2024-03-18 20:10:59停运
		1号1250m3高炉矿槽	0.527	0.494	0.625	-	-	-	-	-	-	2024-03-17 13:29:00至2024-03-17 20:29:59停运
		1号1250m3高炉出铁场	0.818	0.760	0.803	-	-	-	-	-	-	2024-03-17 09:57:00至2024-03-17 21:46:59停运
		1号180m2烧结机尾	0.791	0.771	0.751	-	-	-	-	-	-	2024-01-12 08:34:00至2024-01-13 09:53:59；2024-02-28 18:42:00至2024-02-28 19:52:59；2024-03-18 14:10:00至2024-03-18 15:11:59停运
		2号180m2烧结机尾	0.796	0.773	0.595	-	-	-	-	-	-	2024-01-12 08:36:00至2024-01-13 20:55:59；2024-03-02 18:34:00至2024-03-02 19:55:59；2024-03-18 14:10:00至2024-03-18 16:04:59；2024-03-19 08:42:00至2024-03-25 14:53:59停运
		1号1380m3高炉矿槽	1.152	1.136	1.159	-	-	-	-	-	-	2024-01-12 07:05:00至2024-01-13 05:50:59；2024-03-15 18:30:00至2024-03-15 19:04:59停运
		1号1380m3高炉出铁场	0.899	0.826	0.861	-	-	-	-	-	-	2024-01-12 08:30:00至2024-01-13 00:22:59；2024-02-17 14:27:00至2024-02-17 15:19:59停运
		2x180m2烧结机头废气	1.859	1.711	1.918	4.111	5.938	6.940	22.644	23.071	23.188	2024-01-12 06:00:00至2024-01-13 09:39:59；2024-03-18 14:10:00至2024-03-18 15:59:59停运

序号	企业名称	排放口名称	烟尘排放量（单位：吨）			二氧化硫排放量（单位：吨）			氮氧化物排放量（单位：吨）			备注
			1月	2月	3月	1月	2月	3月	1月	2月	3月	
		2x1380m3高炉煤粉制备1号废气	0.158	0.127	0.165	-	-	-	-	-	-	共停运179.1小时
		2号1250m3高炉矿槽	0.601	0.637	0.744	-	-	-	-	-	-	2024-01-30 08:01:00至2024-01-30 08:58:59；2024-02-07 07:38:00至2024-02-07 19:31:59；2024-03-12 18:32:00至2024-03-12 20:09:59停运
		2号1250m3高炉出铁场	0.713	1.366	1.342	-	-	-	-	-	-	2024-02-07 08:10:00至2024-02-07 18:47:59停运
		一期亚临界发电废气排放口	0.012	0.266	0.491	0.131	2.849	4.972	0.114	2.662	4.565	2024-01-02 16:24:00至2024-02-15 09:39:59停运
1	山西晋钢智造科技实业有限公司 (1)	2号转炉二次烟气	0.724	0.676	0.698	-	-	-	-	-	-	共停运37.56小时
		2号1380m3高炉转运站	0.215	0.217	0.231	-	-	-	-	-	-	2024-01-12 07:11:00至2024-01-13 06:21:59；2024-03-22 19:13:00至2024-03-23 04:21:59停运
		混铁炉除尘	0.861	1.168	0.808	-	-	-	-	-	-	共停运79.19小时
		4号转炉二次烟气	0.379	0.547	0.321	-	-	-	-	-	-	共停运675.18小时
		3号转炉二次烟气	0.188	0.073	0.151	-	-	-	-	-	-	共停运1502.18小时
		链篦机_回转窑	0.950	0.989	0.805	6.544	9.160	7.104	4.505	6.777	5.342	2024-01-31 00:00:00至2024-01-31 17:48:59；2024-03-01 13:54:00至2024-03-01 16:09:59；2024-03-17 22:06:00至2024-03-23 10:05:59停运
		1号转炉二次烟气	0.277	0.292	0.264	-	-	-	-	-	-	共停运49.72小时
		2号1380m3高炉出铁场	0.551	0.309	0.111	-	-	-	-	-	-	2024-02-19 15:15:00至2024-03-25 09:21:59；2024-03-25 23:25:00至2024-03-26 00:08:59；2024-03-26 11:14:00至2024-03-26 13:19:59停运
1	山西晋钢智造科技实业有限公司 (2)	1号2号TGS环保竖窑煅烧	0.191	0.192	0.133	0.795	0.622	0.431	0.871	0.718	0.718	共停运376.06小时
		5号6号中心烧嘴窑煅烧排放口	0.219	0.231	0.194	0.913	0.862	0.752	1.135	1.297	0.936	共停运143.15小时
		7号中心烧嘴窑煅烧排放口	0.060	0.089	0.139	0.293	0.300	0.315	0.331	0.351	0.466	共停运391.05小时
		2号套筒窑废气排放口	0	0	0.000	0	0	0.000	0	0	0.000	2024-01-01 00:00:00至2024-03-31 23:59:59停运
		2x1380m3高炉煤粉制备2号废气	0.149	0.179	0.111	-	-	-	-	-	-	共停运267.15小时
		2x1380m3高炉转运废气	0.054	0.053	0.054	-	-	-	-	-	-	2024-01-12 07:11:00至2024-01-13 06:11:59；2024-01-20 03:35:00至2024-01-20 06:24:59停运
		3号4号转炉三次烟气	0.088	0.069	0.076	-	-	-	-	-	-	2024-03-24 21:36:00至2024-03-24 23:59:59停运
		1至4号TGS环保竖窑原料系统	0.041	0.031	0.016	-	-	-	-	-	-	共停运635.98小时
		1至2号TGS环保竖窑成品系统	0.038	0.032	0.048	-	-	-	-	-	-	共停运126.35小时
		1号套筒窑	0.078	0.050	0.047	0.155	0.087	0.034	1.264	0.615	0.619	共停运1016.44小时

序号	企业名称	排放口名称	烟尘排放量（单位：吨）			二氧化硫排放量（单位：吨）			氮氧化物排放量（单位：吨）			备注
			1月	2月	3月	1月	2月	3月	1月	2月	3月	
		3号4号TGS环保竖窑煅烧	0.250	0.258	0.220	0.986	1.060	0.712	1.332	1.444	1.021	2024-01-06 04:05:00至2024-01-06 08:12:59；2024-01-06 08:25:00至2024-01-06 16:09:59；2024-02-05 08:52:00至2024-02-05 14:21:59；2024-02-17 07:00:00至2024-02-18 04:39:59；2024-03-27 09:00:00至2024-03-27 20:19:59停运
		3至4号TGS环保竖窑成品系统	0.085	0.075	0.106	—	—	—	—	—	—	共停运87.14小时
2	泽州县榕鑫精密铸造有限公司	烧结机尾	0	0	0.203	0	0	—	0	0	—	2024-01-01 00:00:00至2024-03-15 09:56:59；2024-03-21 02:21:00至2024-03-22 08:18:59停运
		烧结配料	0	0	0.023	0	0	—	0	0	—	2024-01-01 00:00:00至2024-03-15 09:52:59；2024-03-21 02:22:00至2024-03-23 16:02:59停运
		烧结机头	0	0	0.269	0	0	0.654	0	0	0.621	2024-01-01 00:00:00至2024-03-15 09:43:59；2024-03-16 08:17:00至2024-03-16 18:13:59；2024-03-16 19:21:00至2024-03-16 20:26:59；2024-03-21 01:38:00至2024-03-23 13:59:59；2024-03-31 22:19:00至2024-03-31 23:17:59停运
		高炉出铁场	0	0	0.082	0	0	—	0	0	—	2024-01-01 00:00:00至2024-03-22 21:09:59停运
		高炉矿槽	0	0	0.031	0	0	—	0	0	—	2024-01-01 00:00:00至2024-03-22 08:04:59停运
		热风炉废气排放口	0	0	0.014	0	0	0.027	0	0	0.126	2024-01-01 00:00:00至2024-03-20 14:57:59；2024-03-31 21:42:00至2024-03-31 23:09:59停运
		发电锅炉	0	0	0.006	0	0	0.026	0	0	0.015	2024-01-01 00:00:00至2024-03-23 00:02:59；2024-03-23 03:06:00至2024-03-23 04:45:59停运
		4_5线切割内磨	0.017	0.008	0.024	—	—	—	—	—		1-01 00时~2-29 23时停运、3-19 00时~3-22 15时停运
		中频炉1号	0.005	0.002	0.005	—	—	—	—	—		1-01 00时~1-12 07时停运、1-21 14时~2-24 07时停运、3-05 08时~3-27 09时停运
		6线切割_内磨_抛丸	—	—	—	—	—	—	—	—		1-01 00时~3-31 23时停运
		抛丸机1号	—	0.001	0.000	—	—	—	—	—		1-01 00时~2-04 08时停运、2-06 16时~2-13 07时停运、2-13 16时~3-06 08时停运、3-06 16时~3-25 07时停运、3-25 16时~3-31 23时停运
		砂处理工部3号	0.031	0.024	0.032	—	—	—	—	—		2-08 23时~2-12 06时停运
		烧结机头废气出口	—	—	—	—	—	—	—	—		1-01 00时~3-31 23时停运
		造型落砂4号	0.003	0.003	0.006	—	—	—	—	—		1-01 00时~1-04 03时停运、1-06 08时~1-10 03时停运、1-12 00时~1-16 03时停运、1-26 11时~1-31 23时停运、2-05 08时~2-15 11时停运、2-20 13时~2-26 01时停运、3-13 00时~3-17 04时停运、3-28 16时~3-31 23时停运
		抛丸机2号	0.003	0.004	0.002	—	—	—	—	—		1-27 08时~1-31 07时停运、2-05 09时~2-12 10时停运、3-01 18时~3-04 20时停运、3-21 13时~3-27 08时停运
		砂处理工部1号	0.204	0.166	0.214	—	—	—	—	—		2-08 23时~2-12 08时停运
		高炉出铁厂	—	—	—	—	—	—	—	—		1-01 00时~3-31 23时停运

序号	企业名称	排放口名称	烟尘排放量（单位：吨）			二氧化硫排放量（单位：吨）			氮氧化物排放量（单位：吨）			备注
			1月	2月	3月	1月	2月	3月	1月	2月	3月	
3	山西泫氏实业集团有限公司	抛丸机3号	0.006	0.002	0.005	-	-	-	-	-		2-08 23时~2-12 07时停运、2-12 11时~2-16 14时停运
		砂处理工部2号	-	-	-	-	-	-	-	-		1-01 00时~3-31 23时停运
		热风炉排气筒	-	-	-	-	-	-	-	-		1-01 00时~3-31 23时停运
		砂处理工部4号	0.008	0.008	0.011	-	-	-	-	-		2-08 23时~2-12 06时停运
		3号_4号10T中频炉废气排放口	0.077	0.070	0.069	-	-	-	-	-		
		造型落砂5号	0.025	0.011	0.022	-	-	-	-	-		2-08 23时~2-12 06时停运
		喷粉线1号	-	-	-	-	-	-	-	-		1-01 00时~3-31 23时停运
		矿槽烟囱	-	-	-	-	-	-	-	-		1-01 00时~3-31 23时停运
		1号_2号10T中频炉废气排放口	0.083	0.078	0.081	-	-	-	-	-		
		中频炉2号	0.076	0.038	0.052	-	-	-	-	-		
		1_2_3线切割内磨废气排放口	0.119	0.111	0.103	-	-	-	-	-		2-08 21时~2-12 05时停运
		多工位离心机废气排放口	0.033	0.026	0.046	-	-	-	-	-		2-08 21时~2-12 05时停运
		整粒除尘废气排放口	-	-	-	-	-	-	-	-		1-01 00时~3-31 23时停运
		烧结机尾除尘器废气排放口	-	-	-	-	-	-	-	-		1-01 00时~3-31 23时停运
		造型落砂1号	-	-	-	-	-	-	-	-		1-01 00时~3-31 23时停运
4	高平市泫氏铸管有限公司	小线喷锌	-	-	0.003	-	-	-	-	-	-	1-01 00时~3-23 23时停运
		砂处理废气	-	-	0.003	-	-	-	-	-	-	1-01 00时~3-24 07时停运
		烧结矿筛	-	-	0.009	-	-	-	-	-	-	1-01 00时~3-23 12时停运
		烧结机尾除尘器2号	-	-	0.020	-	-	-	-	-	-	1-01 00时~3-23 11时停运
		铁厂烧结混料除尘器排放口	-	-	0.007	-	-	-	-	-	-	1-01 00时~3-23 11时停运
		管厂喂丝球化	-	-	0.014	-	-	-	-	-	-	1-01 00时~3-25 09时停运
		大线喷锌	-	-	0.002	-	-	-	-	-	-	1-01 00时~3-26 11时停运
		矿槽除尘	-	-	0.028	-	-	-	-	-	-	1-01 00时~3-22 06时停运
		铁厂高炉出铁场除尘器	-	-	0.226	-	-	-	-	-	-	1-01 00时~3-22 06时停运
		铁厂新烧结机尾除尘器1号排放口	-	-	0.169	-	-	-	-	-	-	1-01 00时~3-23 11时停运
		退火炉废气	-	-	0.046	-	-	0.031	-	-	0.013	1-01 00时~3-22 08时停运
		管厂中频炉	-	-	0.030	-	-	—	-	-	—	1-01 00时~3-22 15时停运

序号	企业名称	排放口名称	烟尘排放量（单位：吨）			二氧化硫排放量（单位：吨）			氮氧化物排放量（单位：吨）			备注
			1月	2月	3月	1月	2月	3月	1月	2月	3月	
		热风炉排气筒	-	-	0.006	-	-	0.006	-	-	0.039	1-01 00时~3-22 06时停运
		管厂离心机除尘器排放口	-	-	0.005	-	-	—	-	-	—	1-01 00时~3-24 14时停运
		件厂打磨除尘	-	-	0.008	-	-	—	-	-	—	1-01 00时~3-24 12时停运
		烧结熟料上料	-	-	0.003	-	-	—	-	-	—	1-01 00时~3-22 06时停运
		烧结机头	-	-	0.039	-	-	0.044	-	-	0.349	1-01 00时~3-23 23时停运
5	高平市福鑫铸管有限责任公司	高炉上料废气	-	-	-	-	-	-	-	-	-	1-01 00时~3-31 23时停运
		中频炉废气	-	-	-	-	-	-	-	-	-	1-01 00时~3-31 23时停运
		热风炉排气筒	-	-	-	-	-	-	-	-	-	1-01 00时~3-31 23时停运
		出铁场烟囱	-	-	-	-	-	-	-	-	-	1-01 00时~3-31 23时停运
		烧结机尾除尘器	-	-	-	-	-	-	-	-	-	1-01 00时~3-31 23时停运
		烧结整粒筛分	-	-	-	-	-	-	-	-	-	1-01 00时~3-31 23时停运
		喷煤废气	-	-	-	-	-	-	-	-	-	1-01 00时~3-31 23时停运
		2号出铁场废气	-	-	-	-	-	-	-	-	-	1-01 00时~3-31 23时停运
		退火炉废气	-	-	-	-	-	-	-	-	-	1-01 00时~3-31 23时停运
		烧结配料废气	-	-	-	-	-	-	-	-	-	1-01 00时~3-31 23时停运
		烧结机头废气	-	-	-	-	-	-	-	-	-	1-01 00时~3-31 23时停运
6	山西金秋铸造有限公司	烧结机头废气排放口	0.210	0	0.717	0.185	0	0.271	1.420	0	4.345	共停运1321.87小时
		高炉燃气锅炉	0.053	0.013	0.141	0	0	0.001	0.015	0.002	0.024	2024-01-10 23:55:00至2024-02-28 22:03:59；2024-02-29 13:27:00至2024-02-29 14:06:59停运
		高炉热风炉	0.026	0.006	0.111	0.027	0.006	0.401	0.055	0.018	0.525	2024-01-08 14:33:00至2024-01-08 14:58:59；2024-01-10 17:28:00至2024-02-29 04:09:59；2024-03-22 07:48:00至2024-03-22 08:15:59；2024-03-28 08:56:00至2024-03-28 09:25:59停运
		出铁场	0.031	0.003	0.107	-	-	-	-	-	-	2024-01-11 01:28:00至2024-02-28 09:59:59停运
		矿槽	0.054	0.004	0.163	-	-	-	-	-	-	2024-01-10 23:50:00至2024-02-28 20:07:59停运
		烧结机尾	0.082	0.004	0.314	-	-	-	-	-	-	2024-01-01 00:00:00至2024-01-01 09:55:59；2024-01-10 17:22:00至2024-02-29 14:00:59；2024-03-05 16:23:00至2024-03-06 23:30:59；2024-03-26 12:00:00至2024-03-26 13:11:59停运
		石灰窑废气排放口	0.006	0	0.014	0.004	0	0.009	0.469	0	0.824	共停运1300.19小时

序号	企业名称	排放口名称	烟尘排放量（单位：吨）			二氧化硫排放量（单位：吨）			氮氧化物排放量（单位：吨）			备注
			1月	2月	3月	1月	2月	3月	1月	2月	3月	
		中频炉	0.007	0.001	0.028	-	-	-	-	-	-	2024-01-06 15:58:00至2024-02-28 18:15:59；2024-03-15 07:00:00至2024-03-16 20:59:59；2024-03-25 06:52:00至2024-03-29 05:29:59停运
7	山西大通铸业有限公司	高炉热风炉	0	0	0.017	0	0	0.163	0	0	0.171	2024-01-01 00:00:00至2024-03-13 08:34:59停运
		烧结机尾	0	0	0.128	0	0	-	0	0	-	2024-01-01 00:00:00至2024-03-17 10:28:59停运
		烧结机头废气	0	0	0.165	0	0	0.612	0	0	0.535	共停运1849.09小时
		球化除尘	0	0	0.000	0	0	-	0	0	-	2024-01-01 00:00:00至2024-03-31 23:59:59停运
		离心机除尘	0	0	0.002	0	0	-	0	0	-	2024-01-01 00:00:00至2024-03-16 08:25:59停运
		中频炉1号除尘	0	0	0.004	0	0	-	0	0	-	2024-01-01 00:00:00至2024-03-13 10:43:59停运
		中频炉2号除尘	0	0	0.011	0	0	-	0	0	-	2024-01-01 00:00:00至2024-03-13 10:41:59停运
		退火炉	0	0	0.003	0	0	0.019	0	0	0.018	2024-01-01 00:00:00至2024-03-14 16:20:59；2024-03-17 10:50:00至2024-03-18 20:03:59停运
		锅炉废气排放口	0	0	0.000	0	0	0.000	0	0	0.000	2024-01-01 00:00:00至2024-01-20 16:09:59；2024-01-20 16:11:00至2024-03-31 23:59:59停运
		高炉出铁口	0	0	0.050	0	0	-	0	0	-	2024-01-01 00:00:00至2024-03-15 10:09:59停运
		槽下上料	0	0	0.032	0	0	-	0	0	-	2024-01-01 00:00:00至2024-03-14 19:59:59停运
8	晋城市科裕达铸造有限公司	落砂废气	0.049	0.003	0.073	-	-	-	-	-	-	2024-01-21 18:00:00至2024-02-28 19:59:59停运
		二期落砂废气排放口	0.071	0.000	0.223	-	-	-	-	-	-	2024-01-10 17:45:00至2024-03-01 12:59:59停运
		中频炉废气	0.028	0.002	0.042	-	-	-	-	-	-	2024-01-21 16:20:00至2024-02-26 20:29:59停运
		砂处理废气	0.054	0.003	0.074	-	-	-	-	-	-	2024-01-21 18:00:00至2024-02-28 19:59:59停运
9	山西汉通鑫宇科技股份有限公司	中频炉	0.110	0.041	0.090	-	-	-	-	-	-	2024-01-18 19:00:00至2024-01-19 19:59:59；2024-02-03 15:00:00至2024-02-22 07:29:59；2024-03-05 14:30:00至2024-03-06 22:59:59；2024-03-21 08:00:00至2024-03-21 21:59:59；2024-03-29 07:30:00至2024-03-29 21:59:59停运
10	高平市朝宇铸业有限公司	砂处理废气排放口	-	-	0.041	-	-	-	-	-	-	1-01 00时~3-13 09时停运
11	晋城市兴方管业有限公司	中频炉废气排放口	0	0	0.029	-	-	-	-	-	-	2024-01-01 00:00:00至2024-03-16 23:59:59停运
		离心浇筑废气	0	0	0.015	-	-	-	-	-	-	2024-01-01 00:00:00至2024-03-25 09:59:59；2024-03-25 20:00:00至2024-03-26 07:44:59；2024-03-26 19:55:00至2024-03-27 07:34:59；2024-03-27 20:00:00至2024-03-28 07:39:59；2024-03-28 19:30:00至2024-03-29 07:49:59停运

序号	企业名称	排放口名称	烟尘排放量（单位：吨）			二氧化硫排放量（单位：吨）			氮氧化物排放量（单位：吨）			备注
			1月	2月	3月	1月	2月	3月	1月	2月	3月	
12	晋城市鸿辉管业有限公司	二次除尘废气	0	0	0.033	-	-	-	-	-	-	2024-01-01 00:00:00至2024-03-24 03:54:59；2024-03-26 20:10:00至2024-03-26 22:29:59；2024-03-27 19:55:00至2024-03-28 05:59:59；2024-03-28 20:00:00至2024-03-29 05:59:59停运
		冲天炉废气	0	0	0	0	0	0	0	0	0	2024-01-01 00:00:00至2024-03-31 23:59:59停运
13	泽州县畅通铸业有限公司	中频炉废气	0	0	0.008	-	-	-	-	-	-	2024-01-01 00:00:00至2024-02-28 13:59:59；2024-02-29 05:00:00至2024-02-29 06:54:59停运
		砂处理废气	0	0	0.000	-	-	-	-	-	-	2024-01-01 00:00:00至2024-03-31 23:59:59停运
14	晋城市鑫环球铸造有限公司	4号废气排放口	0.008	0	0.017	-	-	-	-	-	-	2024-01-13 02:00:00至2024-02-28 19:29:59停运
		5号废气排放口	0.005	0	0.040	-	-	-	-	-	-	2024-01-13 02:00:00至2024-02-28 19:29:59停运
		管件砂处理	0.002	0	0.008	-	-	-	-	-	-	共停运1815.98小时
		管件中频炉	0.001	0	0.003	-	-	-	-	-	-	共停运1821小时
		冲天炉	0.113	0.001	0.033	0.088	0	0.326	0.137	0	0.590	2024-01-01 00:00:00至2024-01-02 00:29:59；2024-01-03 10:20:00至2024-01-03 13:29:59；2024-01-12 22:00:00至2024-02-29 19:29:59；2024-03-14 18:10:00至2024-03-15 18:29:59；2024-03-16 12:50:00至2024-03-30 20:59:59停运
15	晋城市兴达铸件股份有限公司铸造厂	2号砂处理废气	0	0	0	-	-	-	-	-	-	2024-01-01 00:00:00至2024-03-31 23:59:59停运
		中频炉废气	0	0	0	-	-	-	-	-	-	2024-01-01 00:00:00至2024-03-31 23:59:59停运
		抛丸机废气	0	0	0	-	-	-	-	-	-	2024-01-01 00:00:00至2024-03-31 23:59:59停运
		1号砂处理废气	0	0	0	-	-	-	-	-	-	2024-01-01 00:00:00至2024-03-31 23:59:59停运
16	晋城市兴达铸件股份有限公司	浇注线废气	0	0	0	-	-	-	-	-	-	2024-01-01 00:00:00至2024-03-31 23:59:59停运
		粘土砂破碎废气	0	0	0	-	-	-	-	-	-	2024-01-01 00:00:00至2024-03-31 23:59:59停运
		粘土砂混砂废气	0	0	0	-	-	-	-	-	-	2024-01-01 00:00:00至2024-03-31 23:59:59停运
		树脂砂砂处理	0	0	0	-	-	-	-	-	-	2024-01-01 00:00:00至2024-03-31 23:59:59停运
		中频炉废气	0	0	0	-	-	-	-	-	-	2024-01-01 00:00:00至2024-03-31 23:59:59停运
		抛丸机废气	0	0	0	-	-	-	-	-	-	2024-01-01 00:00:00至2024-03-31 23:59:59停运
		管件打磨除尘	0.001	0	0.000	0	0	-	0	0	-	共停运2132.93小时
		管件落砂砂处理	0.001	0	0.005	0	0	-	0	0	-	共停运1761.24小时
		喷锌废气排放口	0.019	0	0.124	0	0	-	0	0	-	共停运1287.53小时
		喷锌2号除尘	0.002	0	0.000	0	0	-	0	0	-	共停运2110.49小时

序号	企业名称	排放口名称	烟尘排放量（单位：吨）			二氧化硫排放量（单位：吨）			氮氧化物排放量（单位：吨）			备注
			1月	2月	3月	1月	2月	3月	1月	2月	3月	
17	晋城天一铸造有限公司	冲天炉废气	0.012	0	0.000	0.002	0	0.000	0.090	0	0.000	2024-01-01 18:00:00至2024-01-01 19:59:59；2024-01-01 23:00:00至2024-01-02 00:59:59；2024-01-02 03:55:00至2024-01-02 04:59:59；2024-01-02 09:00:00至2024-01-02 10:59:59；2024-01-06 00:55:00至2024-01-06 02:59:59；2024-01-06 18:00:00至2024-03-31 23:59:59停运
		中频炉废气	0.139	0	0.247	0	0	-	0	0	-	2024-01-10 19:00:00至2024-03-01 19:44:59停运
		管件中频炉球化	0.002	0	0.012	0	0	-	0	0	-	共停运1808.9小时
		退火炉废气	0.001	0	0.001	0.001	0	0.003	0.014	0	0.020	共停运1771.48小时
18	山西清慧机械制造有限公司	铸二砂处理排气筒	0.043	0.004	0.053	-	-	-	-	-	-	2024-01-01 00:00:00至2024-01-03 08:59:59；2024-01-13 00:00:00至2024-01-21 11:59:59；2024-02-02 00:00:00至2024-02-20 23:59:59停运
		铸二落砂排气筒	0.071	0.012	0.103	-	-	-	-	-	-	2024-01-01 00:00:00至2024-01-03 08:59:59；2024-01-13 00:00:00至2024-01-21 11:59:59；2024-02-02 00:00:00至2024-02-20 23:59:59停运
		铸二中频电炉球化排气筒	0.022	0.007	0.056	-	-	-	-	-	-	2024-01-01 00:00:00至2024-01-03 08:59:59；2024-01-13 00:00:00至2024-01-21 11:59:59；2024-02-02 00:00:00至2024-02-20 23:59:59停运
		打磨排气筒	0.030	0.009	0.028	-	-	-	-	-	-	2024-01-01 00:00:00至2024-01-03 08:59:59；2024-01-13 00:00:00至2024-01-21 11:59:59；2024-02-02 00:00:00至2024-02-21 00:59:59停运
		抛丸机排气筒	0.009	0.004	0.018	-	-	-	-	-	-	2024-01-01 00:00:00至2024-01-03 08:59:59；2024-01-13 00:00:00至2024-01-21 11:59:59；2024-02-02 00:00:00至2024-02-20 23:59:59停运
		碳刨排气筒	0.024	0.007	0.017	-	-	-	-	-	-	2024-01-01 00:00:00至2024-01-03 08:59:59；2024-01-13 00:00:00至2024-01-21 11:59:59；2024-02-02 00:00:00至2024-02-20 23:59:59停运
		铸三砂处理排气筒	0.007	0.002	0.013	-	-	-	-	-	-	2024-01-01 00:00:00至2024-01-03 08:59:59；2024-01-13 00:00:00至2024-01-21 11:59:59；2024-02-02 00:00:00至2024-02-20 23:59:59停运
		铸三落砂排气筒	0.010	0.003	0.016	-	-	-	-	-	-	2024-01-01 00:00:00至2024-01-03 08:59:59；2024-01-13 00:00:00至2024-01-21 11:59:59；2024-02-02 00:00:00至2024-02-20 23:59:59停运
19	山西清慧胜凯科技股份有限公司	1#落砂排气筒	0.009	0.003	0.009	-	-	-	-	-	-	2024-01-13 00:00:00至2024-01-21 11:59:59；2024-02-02 00:00:00至2024-02-20 23:59:59停运
		2#砂处理排气筒	0.012	0.003	0.019	-	-	-	-	-	-	2024-01-13 00:00:00至2024-01-21 11:59:59；2024-02-02 00:00:00至2024-02-20 23:59:59停运
		2#落砂排气筒	0.008	0.002	0.010	-	-	-	-	-	-	2024-01-13 00:00:00至2024-01-21 11:59:59；2024-02-02 00:00:00至2024-02-20 23:59:59停运
		打磨排气筒	0.014	0.007	0.022	-	-	-	-	-	-	2024-01-13 00:00:00至2024-01-21 11:59:59；2024-02-02 00:00:00至2024-02-20 23:59:59停运
		造型浇注排气筒	0.030	0.010	0.039	-	-	-	-	-	-	2024-01-13 00:00:00至2024-01-21 11:59:59；2024-02-02 00:00:00至2024-02-21 08:59:59停运
		中频电炉球化排气筒	0.056	0.027	0.085	-	-	-	-	-	-	2024-01-13 00:00:00至2024-01-21 11:59:59；2024-02-02 00:00:00至2024-02-21 08:59:59停运

序号	企业名称	排放口名称	烟尘排放量（单位：吨）			二氧化硫排放量（单位：吨）			氮氧化物排放量（单位：吨）			备注
			1月	2月	3月	1月	2月	3月	1月	2月	3月	
		抛丸机排气筒	0.011	0.002	0.013	-	-	-	-	-	-	2024-01-13 00:00:00至2024-01-21 11:59:59；2024-02-02 00:00:00至2024-02-20 23:59:59停运
		1#砂处理排气筒	0.004	0.002	0.011	-	-	-	-	-	-	2024-01-13 00:00:00至2024-01-21 11:59:59；2024-02-02 00:00:00至2024-02-21 07:59:59停运
20	陵川鑫源冶炼有限责任公司	烧结机头废气出口	0.230	0.000	0.362	0.464	0.000	0.753	0.846	0.000	1.084	共停运1481.47小时
		高炉热风炉废气排放口	0.024	0.000	0.045	0.009	0.000	0.006	0.197	0.000	0.174	1月3日18:23~1月4日04:29停运；1月7日14:30~1月8日07:59停运；1月14日17:52~3月12日05:34停运；3月12日07:38~3月12日08:05停运；3月19日00:11~3月19日16:14停运；
		出铁场废气排放口	0.052	0.000	0.091	-	-	-	-	-	-	1月3日20:19~1月4日03:59停运；1月14日23:00~3月12日07:09停运；1月14日23:00~3月12日07:09停运；3月19日00:00~3月19日15:11停运；
		烧结机尾废气排放口	0.105	0.000	0.138	-	-	-	-	-	-	1月3日18:39~1月4日07:43停运；1月6日08:27~1月6日10:20停运；1月7日14:22~1月7日20:28停运；1月14日18:55~3月12日06:36停运；3月19日00:11~3月19日18:03停运；
		烧结下料废气排放口	0.065	0.000	0.092	-	-	-	-	-	-	1月3日18:39~1月4日07:43停运；1月6日08:27~1月6日10:20停运；1月7日14:22~1月7日20:28停运；1月14日18:55~3月12日06:36停运；3月19日00:11~3月19日18:03停运；
		高炉矿槽废气排放口	0.024	0.000	0.077	-	-	-	-	-	-	1月3日18:17~1月4日04:11停运；1月7日14:33~1月7日20:04停运；1月14日21:58~3月11日21:44停运；3月19日00:11~3月19日15:34停运；
21	高平市龙凤铁艺铸业有限公司	废气排放口	-	-	0.007	-	-	-	-	-	-	1-01 00时~3-11 09时停运
22	高平市隆兴泰农业机械制造有限公司	废气排放口	-	-	0.004	-	-	-	-	-	-	1-01 00时~3-11 23时停运
23	泽州县世纪球墨铸造有限公司	中频炉废气	0	0	0.000	-	-	-	-	-	-	2024-01-01 00:00:00至2024-03-31 23:59:59停运
		砂处理废气	0	0	0.000	-	-	-	-	-	-	2024-01-01 00:00:00至2024-03-26 09:39:59；2024-03-28 09:40:00至2024-03-28 12:19:59；2024-03-28 17:10:00至2024-03-31 16:59:59停运
24	晋城市佳翔铸业有限公司	中频炉除尘器	0.021	0	0.021	-	-	-	-	-	-	2024-01-15 07:00:00至2024-03-02 01:59:59；2024-03-12 21:00:00至2024-03-13 08:59:59；2024-03-21 07:05:00至2024-03-22 04:59:59；2024-03-31 07:05:00至2024-03-31 23:59:59停运
25	泽州县金圣源铸造厂	废气排放口	-	-	-	-	-	-	-	-	-	长期停产
26	晋城市金工铸业有限公司	中频炉废气	0.021	0.006	0.021	-	-	-	-	-	-	2024-01-01 08:00:00至2024-01-03 11:59:59；2024-02-02 02:00:00至2024-02-21 11:59:59停运
		布袋除尘器废气	0.019	0.006	0.017	-	-	-	-	-	-	2024-01-01 08:00:00至2024-01-03 11:59:59；2024-02-02 02:00:00至2024-02-21 11:59:59停运
27	晋城市鼎力铸造有限公司	中频炉废气排放口	0	0	0.001	-	-	-	-	-	-	2024-01-01 00:00:00至2024-03-22 16:59:59；2024-03-26 17:00:00至2024-03-31 23:59:59停运
28	晋城市旭通铸造股份有限公司	球化中频炉	0	0	0.005	-	-	-	-	-	-	2024-01-01 00:00:00至2024-03-07 16:59:59停运

序号	企业名称	排放口名称	烟尘排放量（单位：吨）			二氧化硫排放量（单位：吨）			氮氧化物排放量（单位：吨）			备注
			1月	2月	3月	1月	2月	3月	1月	2月	3月	
29	沁水县顺世达铸业有限公司	烧结机头废气排放口	0.000	0.000	0.000	0.000	0.000	0.000	0.000	0.000	0.000	长期停产
		烧结机尾废气排放口	0.000	0.000	0.000	-	-	-	-	-	-	长期停产
		出铁厂废气排放口	0.000	0.000	0.000	-	-	-	-	-	-	长期停产
		热风炉废气排放口	0.000	0.000	0.000	0.000	0.000	0.000	0.000	0.000	0.000	长期停产
		矿槽废气排放口	0.000	0.000	0.000	-	-	-	-	-	-	长期停产
30	阳城县鑫辰美铸业有限公司	冲天炉废气	-	-	-	-	-	-	-	-	-	2023年9月29日-2024年3月31日停产
31	山西圣士达铸业有限公司	中频炉废气排放口	0.054	0.000	0.050	-	-	-	-	-	-	1月15日02:34~3月12日07:02停运；3月12日08:01~3月12日09:44停运；3月19日00:11~3月19日12:16停运；3月25日09:40~3月25日12:33停运；3月27日08:25~3月27日09:24停运；3月29日12:30~3月29日13:16停运；
		球化站废气排放口	0.045	0.000	0.074	-	-	-	-	-	-	1月15日01:59~3月12日09:44停运；3月19日00:11~3月19日12:16停运；3月25日09:40~3月25日14:05停运；3月27日08:30~3月27日09:24停运；3月29日12:10~3月29日16:41停运；
		热模离心机废气排放口	0.046	0.000	0.032	-	-	-	-	-	-	1月14日21:54~3月12日14:28停运；3月19日00:11~3月19日17:03停运；3月25日09:30~3月25日14:20停运；3月27日08:25~3月27日10:02停运；
		喷锌大线废气排放口	0.020	0.000	0.026	-	-	-	-	-	-	1月14日23:24~3月11日2:53停运；3月11日17:33~3月11日20:18停运；3月19日00:11~3月19日14:15停运；3月20日10:08~3月20日13:39停运；3月25日09:40~3月25日12:51停运；
		喷锌小线废气排放口	0.098	0.000	0.139	-	-	-	-	-	-	1月16日17:00~3月11日12:48停运；3月11日15:17~3月13日00:05停运；3月13日07:44~3月13日11:30停运；3月19日00:11~3月20日00:05停运；3月25日09:40~3月25日15:34停运；3月27日08:35~3月27日09:29停运；
		退火炉废气排放口	0.004	0.000	0.004	0.005	0.000	0.006	0.020	0.000	0.012	共停运1460.71小时
32	晋城市多吉钢铸业有限公司	中频炉	0.050	-	0.131	-	-	-	-	-	-	2024-01-16 19:00:00至2024-03-01 17:59:59；2024-03-20 07:30:00至2024-03-20 16:29:59停运
		精整线	0.040	-	0.101	-	-	-	-	-	-	2024-01-16 19:00:00至2024-03-02 13:59:59停运
33	山西金达隆铸业有限公司	中频电炉除尘	0.038	-	0.033	-	-	-	-	-	-	2024-01-29 18:00:00至2024-03-01 06:59:59停运
34	晋能控股装备制造集团金鼎山西煤机有限责任公司	北跨整体除尘口	0.025	0.043	0.074	-	-	-	-	-	-	1月1日00:00至1月18日07:50停运；2月9日08:00至2月18日10:00停运
		砂处理废气除尘排放口	0.004	0.008	0.086	-	-	-	-	-	-	1月1日00:00至1月18日07:50停运
		西跨整体除尘口	0.010	0.022	0.016	-	-	-	-	-	-	
35	亚城通兴铸造有限公司	管件砂处理	0.003	0	0.028	-	-	-	-	-	-	2024-01-06 06:00:00至2024-03-01 11:59:59停运
		井盖混砂	0	0	0.027	-	-	-	-	-	-	2024-01-01 00:00:00至2024-03-02 06:59:59；2024-03-04 07:00:00至2024-03-05 06:59:59停运

序号	企业名称	排放口名称	烟尘排放量（单位：吨）			二氧化硫排放量（单位：吨）			氮氧化物排放量（单位：吨）			备注
			1月	2月	3月	1月	2月	3月	1月	2月	3月	
35	晋城福大铸造有限公司	球墨管件中频炉	0.008	0	0.084	-	-	-	-	-	-	2024-01-06 06:00:00至2024-03-01 11:59:59停运
		市政铸件中频炉	0	0	0.032	-	-	-	-	-	-	2024-01-01 00:00:00至2024-03-02 06:59:59；2024-03-04 07:00:00至2024-03-05 06:59:59停运
36	山西晋钢铸业有限公司	高炉热风炉	0	0.089	0.171	0	0.015	0.157	0	0.510	1.348	2024-01-01 00:00:00至2024-02-14 21:36:59；2024-03-29 15:38:00至2024-03-29 20:10:59停运
		矿槽+焦地坑排放口	0	0.675	1.283	0	0	0	0	0	0	2024-01-01 00:00:00至2024-02-13 15:37:59；2024-02-13 17:14:00至2024-02-14 08:25:59停运
		出铁场	0.023	0.309	0.525	0	0	0	0	0	0	2024-01-01 00:00:00至2024-01-16 13:30:59；2024-01-17 20:00:00至2024-02-14 13:55:59；2024-02-20 06:44:00至2024-02-20 08:52:59；2024-03-27 21:06:00至2024-03-27 22:03:59停运
		新增出铁场	0	0.405	0.765	0	0	0	0	0	0	2024-01-01 00:00:00至2024-02-15 08:33:59；2024-03-27 21:06:00至2024-03-27 22:03:59停运
37	晋城市锐锡铸造有限公司	熔炼球化废气排口	0	0	0.013	-	-	-	-	-	-	1、2月暂未联网，3月3日验收。
焦化行业												
1	山西兴高能源集团股份有限公司	推焦废气总排口	0.002	0.001	0.338	0.001	0.001	1.454	-	-	5.673	
		废气排放口	0.778	0.792	0.001	2.554	2.428	0.001	12.671	12.712	-	
		3号装煤废气总排口	-	-	-	-	-	-	-	-	-	1-01 00时~3-31 23时停运
		4号装煤废气总排口	-	-	0.002	-	-	0.004	-	-	-	
		1废气排放口	-	-	0.001	-	-	0.001	-	-	-	
		2废气排放口	-	-	0.001	-	-	0.000	-	-	-	
		1号装煤	0.001	0.001	-	0.001	0.001	-	-	-	-	1-01 00时~3-31 23时停运
		2号装煤	0.001	0.001	0.019	0.000	0.000	0.124	-	-	0.547	1-01 00时~3-29 07时停运
		5号移动装煤废气总排口	0.003	0.003	-	0.005	0.006	-	-	-	-	1-01 00时~3-31 23时停运
		1号拦焦排口	0.003	0.002	0.002	0.014	0.011	0.015	-	-	-	
		1号振动筛排口	0.027	0.018	0.017	-	-	-	-	-	-	
		1号焦炉烟气除尘脱硫设施排放口	0.571	0.419	0.400	3.396	2.934	2.138	8.801	7.701	6.240	
		1号粉碎机排口	0.009	0.012	0.023	-	-	-	-	-	-	
		1号装煤排口	0.003	0.004	0.003	0.002	0.002	0.003	-	-	-	
		2号拦焦排口	0.004	0.004	0.004	0.011	0.008	0.008	-	-	-	
		2号振动筛排口	0.006	0.004	0.011	-	-	-	-	-	-	

序号	企业名称	排放口名称	烟尘排放量（单位：吨）			二氧化硫排放量（单位：吨）			氮氧化物排放量（单位：吨）			备注
			1月	2月	3月	1月	2月	3月	1月	2月	3月	
2	山西兴高集团三甲炼焦有限公司	2号焦炉烟气除尘脱硫设施排放口	0.518	0.434	0.368	1.755	1.446	1.289	4.983	4.808	4.206	
		2号粉碎机排口	0.035	0.034	0.029	-	-	-	-	-	-	
		2号装煤排口	0.002	0.002	0.001	0.001	0.001	0.000	-	-	-	
		3号焦炉烟气除尘脱硫设施排放口	0.794	0.873	0.654	3.419	3.213	3.070	10.620	11.584	9.255	
		4号炉顶装煤排口	0.007	0.006	0.006	0.004	0.003	0.003	-	-	-	
		5号炉顶装煤排口	0.002	0.002	0.002	0.002	0.002	0.001	-	-	-	
		6号炉顶装煤排口	0.004	0.003	0.003	0.003	0.002	0.002	-	-	-	
3	山西明源集团沁泽焦化有限公司	脱硫塔废气排放口	0.228	0.086	0.090	0.245	0.526	0.627	4.991	2.758	4.605	
		接熄焦废气排放口	0.002	0.002	0.002	0.000	0.000	0.001	-	-	-	
		装煤推焦废气排放口	0.005	0.004	0.002	0.006	0.004	0.002	-	-	-	
化工行业												
1	山西兰花科技创业股份有限公司 田悦化肥分公司	锅炉废气排放口	0.195	0.199	0.212	0.322	0.279	0.229	2.650	2.380	2.314	
		1#吹风气废气排放口	0.031	0.036	0.038	0.157	0.188	0.653	0.774	0.833	1.780	2024年1月21日停产
		2#吹风气废气排放口	0.106	0.096	0.095	0.233	0.194	0.702	1.123	0.967	1.871	2024年1月21日停产
		造粒洗涤放空废气排放口	0.754	0.683	0.685	-	-	-	-	-	-	2024年1月8日、1月21日、2月7日、3月14日停产
2	山西天泽煤化工集团股份公司煤气化厂	1吹风气排放口	0.074	0.133	0.161	0.586	0.625	1.074	1.114	1.591	2.148	
		2吹风气排放口	0.067	0.070	0.067	0.726	0.483	0.883	1.468	1.496	1.688	2024-01-01 00:00:00至2024-01-02 10:49:59；2024-01-13 06:40:00至2024-01-17 16:39:59停运
		3吹风气排放口	0.227	0.036	0.085	0.703	0.228	0.442	1.515	0.582	1.286	
		4吹风气排放口	0.135	0.051	0.054	0.416	0.196	0.337	0.737	0.758	0.669	
		1号造粒洗涤放空	0.186	0.181	0.247	-	-	-	-	-	-	
		2号造粒洗涤放空	0.547	0.476	0.585	-	-	-	-	-	-	
		1号备煤除尘放空筒	0.024	0.021	0.023	-	-	-	-	-	-	
		2号备煤除尘放空筒	0.100	0.022	0.027	-	-	-	-	-	-	2024-01-26 08:05:00至2024-01-27 02:44:59停运
		1号废气排放口	0.289	0.226	0.266	1.322	1.119	1.766	4.732	3.610	4.750	
		2号废气排放口	0.326	0.355	0.516	2.464	2.164	2.571	6.174	6.183	7.536	2024-01-26 06:10:00至2024-01-27 05:11:59停运

序号	企业名称	排放口名称	烟尘排放量（单位：吨）			二氧化硫排放量（单位：吨）			氮氧化物排放量（单位：吨）			备注
			1月	2月	3月	1月	2月	3月	1月	2月	3月	
		3号废气排放口	0.214	0.255	0.334	1.939	1.431	1.380	5.215	4.893	4.744	
3	山西金象煤化工有限责任公司	锅炉废气排放口	-	-	-	-	-	-	-	-	-	2023年11月19日至今停产
		三废炉废气排放口	-	-	0.066	-	-	0.063	-	-	0.480	2023年12月11日-2024年3.23日停产
4	阳城县天海钡盐化工厂	废气排放口	-	-	-	-	-	-	0.148	0.168	0.140	2024年2月7日、2月11日、2月12日、2月16日、2月18日、2月25日、3月2日、3月5日-3月7日、3月11日-3月13日、3月16日、3月18日、3月21日、3月24日频繁启停炉
5	山西兰花科技创业股份有限公司 化工分公司	废气排放口	0	0	0.000	0	0	0.000	0	0	0.000	2024-01-01 00:00:00至2024-03-31 23:59:59停运
		2号锅炉废气	0.077	0.002	0.054	0.187	0.002	0.214	2.201	0.045	1.060	2024-02-01 20:50:00至2024-03-17 16:39:59停运
6	山西铁峰化工有限公司	1号废气排放口_硫回收尾气	0.016	0.006	0.007	0.122	0.046	0.102	0.872	0.750	0.890	2024年2月3日-2024年3月25日停产
		2号废气排放口_加热炉废气	-	-	-	-	-	-	-	-	-	
7	山西兰花煤化工有限责任公司	尿素造粒废气	0.187	0.235	0.242	-	-	-	-	-	-	2024-01-01 00:00:00至2024-01-12 00:29:59停运
		锅炉废气	0.131	0.165	0.182	0.036	0.050	0.091	1.533	1.741	1.816	2024-01-01 00:00:00至2024-01-09 14:54:59停运
		三废炉废气	0.120	0.193	0.211	0.015	0.023	0.042	1.304	1.941	2.681	2024-01-01 00:00:00至2024-01-10 02:29:59停运
		复合肥废气			0.000			0.000			0.000	
8	山西兰花科技创业股份有限公司 新材料分公司	废气排放口	0.269	0.430	0.453	0.069	0.086	0.097	4.032	6.185	6.552	2024-01-01 00:00:00至2024-01-09 12:04:59停运
		焚烧炉烟气	0.022	0.075	0.057	0.005	0.020	0.032	0.537	0.987	0.693	2024-01-05 12:10:00至2024-01-05 15:49:59；2024-01-09 20:10:00至2024-01-21 10:09:59；2024-02-15 12:05:00至2024-02-15 16:44:59；2024-03-28 15:55:00至2024-03-28 16:39:59停运
		硫酸尾气烟囱	-	-	-	0.402	0.703	1.116	-	-	-	2024-01-01 00:00:00至2024-01-11 17:44:59；2024-02-06 09:10:00至2024-02-06 23:49:59停运
9	山西兰花华明纳米材料股份有限公司	废气排放口	0.608	0.274	0.943	0.066	0.028	0.059	0.530	0.273	0.516	共停运476.5小时
10	山西天泽集团永丰化肥有限公司 第一分厂	1号造粒机废气	0.163	0.181	0.154	-	-	-	-	-	-	2024-01-09 10:00:00至2024-01-09 13:37:59；2024-02-06 10:00:00至2024-02-06 11:59:59；2024-03-10 12:40:00至2024-03-10 16:49:59停运
		2号造粒机废气	0.062	0.063	0.000	-	-	-	-	-	-	2024-02-26 20:30:00至2024-03-31 23:59:59停运
		1号吹风气	0.171	0.160	0.164	0.083	0.074	0.071	1.413	1.209	1.301	
		2号吹风气	0.159	0.143	0.152	0.084	0.072	0.062	1.375	1.409	1.673	
		废气排放口	0	0	0	0	0	0	0	0	0	2024-01-01 00:00:00至2024-03-31 23:59:59停运
		尿素造粒废气	0	0	0	-	-	-	-	-	-	2024-01-01 00:00:00至2024-03-31 23:59:59停运

序号	企业名称	排放口名称	烟尘排放量（单位：吨）			二氧化硫排放量（单位：吨）			氮氧化物排放量（单位：吨）			备注
			1月	2月	3月	1月	2月	3月	1月	2月	3月	
11	山西天泽集团永丰化肥有限公司 第二分厂	永丰1号废气	0.071	0.070	0.058	0.188	0.180	0.169	1.075	1.046	0.853	2024-01-19 09:40:00至2024-01-19 12:27:59；2024-01-28 16:59:00至2024-02-01 12:29:59；2024-02-13 09:15:00至2024-02-19 14:04:59；2024-03-18 20:00:00至2024-03-31 14:39:59停运
		永丰2号废气	0.192	0.146	0.128	0.412	0.406	0.423	2.028	1.895	1.534	
12	晋能控股装备制造集团华昱能源 化工山西有限责任公司	1废气排放口	0.170	0.272	0.378	1.119	1.329	1.840	3.079	3.195	3.663	2024-01-25 20:15:00至2024-01-30 21:59:59停运
		硫回收尾气	-	-	-	0.003	0.010	0.003	-	-	-	2024-01-26 19:55:00至2024-01-31 05:49:59停运
		2废气排放口	0.380	0	0.000	1.150	0	0.000	3.362	0	0.000	2024-01-26 20:32:00至2024-03-31 23:59:59停运
		3废气排放口	0	0	0.000	0	0	0.000	0	0	0.000	2024-01-01 00:00:00至2024-03-31 23:59:59停运
		4废气排放口	0.086	0.529	0.598	0.190	1.388	2.051	0.577	3.104	4.034	2024-01-01 00:00:00至2024-01-28 06:27:59停运
13	晋能控股装备制造集团天源山西 化工有限公司	2号大颗粒放空气洗涤塔	0.899	1.119	1.547	-	-	-	-	-	-	
		锅炉废气	0.547	0.511	0.669	0.053	0.038	0.078	4.917	5.319	5.383	
		1号吹风气	0.020	0.019	0.018	0.008	0.007	0.034	1.674	3.004	3.628	
		2号吹风气	0.035	0.071	0.092	0.016	0.011	0.070	3.464	4.559	6.514	
		1号大颗粒放空气洗涤塔	1.386	1.115	0.475	-	-	-	-	-	-	
		三废炉废气	0.123	0.146	0.100	0.007	0.020	0.055	1.345	1.681	1.888	3-21 13时~3-27 15时停运
14	山西兰花清洁能源有限责任公司	锅炉废气	0.000	0.000	0.000	0.000	0.000	0.000	0.000	0.000	0.000	长期停产
		三废炉废气	0.000	0.000	0.000	0.000	0.000	0.000	0.000	0.000	0.000	长期停产
15	山西兰花丹峰化工股份有限公司	吹风气排放口	-	-	-	-	-	-	-	-	-	1-01 00时~3-31 23时停运
		废气排放口	-	-	-	-	-	-	-	-	-	1-01 00时~3-31 23时停运
16	山西晋丰煤化工有限责任公司	造粒塔废气	0.399	0.680	0.737	-	-	-	-	-	-	1-01 00时~1-12 17时停运
		锅炉废气排放口	0.158	0.228	0.240	0.095	0.223	0.112	2.857	3.899	3.875	1-01 00时~1-09 23时停运
		1号吹风气	-	-	-	-	-	-	-	-	-	1-01 00时~3-31 23时停运
		1号2号吹风气排放口	0.460	0.735	0.823	0.164	0.145	0.171	5.508	7.010	8.568	1-01 00时~1-11 17时停运
		2号吹风气	-	-	-	-	-	-	-	-	-	1-01 00时~3-31 23时停运
17	山西省高平化工有限公司	锅炉废气排放口	-	-	-	-	-	-	-	-	-	1-01 00时~3-31 23时停运
18	高平市丹峰糠醛有限公司	废气排放口	-	-	-	-	-	-	-	-	-	1-01 00时~3-31 23时停运

序号	企业名称	排放口名称	烟尘排放量（单位：吨）			二氧化硫排放量（单位：吨）			氮氧化物排放量（单位：吨）			备注
			1月	2月	3月	1月	2月	3月	1月	2月	3月	
19	山西农谷丹峰新能源有限公司	废气排放口	0.360	0.326	0.224	0.601	0.218	0.334	2.396	2.335	1.753	1-10 04时~1-17 16时停运、2-24 15时~3-13 05时停运
20	山西鑫途化工股份有限公司	脱硫塔排放筒	0.005	-	0.005	0.036	-	0.079	0.005	-	0.061	2023年9月21日-2024年1月22日停产；2024年1月28日至3月24日停产；
建材行业												
1	陵川金隅冀东环保科技有限公司	窑尾废气出口	0.000	0.000	0.040	0.000	0.000	0.044	0.000	0.000	2.250	2023年12月13日17：00~2024年3月29日13：59停运；
		窑头废气排放口	0.000	0.000	0.005	-	-	-	-	-	-	2023年12月13日17：00~2024年3月29日13：59停运；
		煤磨收尘器废气排放口	0.000	0.000	0.000	-	-	-	-	-	-	2023年12月12日10：00~2024年3月31日23：59停运；
		1水泥磨机收尘器废气排放口	0.011	0.002	0.008	-	-	-	-	-	-	
		1水泥磨辊压机收尘器废气排放口	0.009	0.003	0.006	-	-	-	-	-	-	
		2水泥磨机收尘器废气排放口	0.002	0.002	0.008	-	-	-	-	-	-	
		2水泥磨辊压机收尘器废气排放口	0.002	0.003	0.030	-	-	-	-	-	-	
		水泥包装机收尘器废气排放口	0.011	0.006	0.022	-	-	-	-	-	-	
		水泥袋装收尘器废气排放口	0.002	0.000	0.001	-	-	-	-	-	-	
2	山西盛汇高科非金属材料有限责任公司	废气排放口	0.000	0.000	0.000	0.000	0.000	0.000	0.000	0.000	0.000	一季度停运
3	陵川县盛源新型建材有限公司	废气排放口	0.000	0.000	0.000	0.000	0.000	0.000	0.000	0.000	0.000	一季度停运
4	陵川县昌墉新型墙材有限公司第二分厂	废气排放口	0.000	0.000	0.000	0.000	0.000	0.000	0.000	0.000	0.000	一季度停运
5	陵川县行源建材有限责任公司	废气排放口	0.000	0.000	0.000	0.000	0.000	0.000	0.000	0.000	0.000	一季度停运
6	山西秦川新型建材有限公司	废气排放口	0.000	0.000	0.000	0.000	0.000	0.000	0.000	0.000	0.000	一季度停运
7	沁水县兆隆新型建材有限公司	废气排放口	0.000	0.000	0.000	0.000	0.000	0.000	0.000	0.000	0.000	
8	沁水县龙翔新型建材有限公司	废气排放口	0.000	0.000	0.000	0.000	0.000	0.000	0.000	0.000	0.000	
9	晋城市三英精细材料有限公司	1#废气排放口	0.057	0.015	0.058	-	-	-	0.724	0.099	0.550	2024年2月6日-2月22日停产
		2#废气排放口	0.104	0.014	0.211	-	-	-	0.867	0.067	1.010	2024年2月6日-2月23日停产
10	山西时代陶瓷股份有限公司	废气排放口	-	0.005	0.775	-	0.002	1.019	-	0.000	5.385	2023年12月14日-2024年3月2日停产
11	阳城县华冠陶瓷有限公司	废气排放口	-	-	0.507	-	-	1.433	-	-	11.367	2023年12月27日-2024年3月2日停产
12	山西美陶陶瓷有限公司	废气排放口	-	-	0.153	-	-	0.652	-	-	7.921	2023年12月14日-2024年3月2日停产
13	阳城县金龙陶瓷有限公司	废气排放口	-	-	-	-	-	-	-	-	-	长停

序号	企业名称	排放口名称	烟尘排放量（单位：吨）			二氧化硫排放量（单位：吨）			氮氧化物排放量（单位：吨）			备注
			1月	2月	3月	1月	2月	3月	1月	2月	3月	
14	阳城县大自然陶瓷有限责任公司	1#废气排放口	-	-	-	-	-	-	-	-	-	2023年12月7日至今停产
		2#废气排放口	-	-	0.105	-	-	0.569	-	-	2.700	2024年1月1日-3月16日停产
15	阳城县意维亚陶瓷有限公司	废气排放口	-	-	-	-	-	-	-	-	-	2024年1月1日至今停产
16	阳城县天一陶瓷有限公司	废气排放口	-	0.002	0.139	-	0.000	0.853	-	0.018	8.009	2023年12月8日-2024年3月1日停产
17	阳城县九龙陶瓷有限公司	废气排放口	-	-	-	-	-	-	-	-	-	长停
18	山西金石陶瓷有限公司	废气排放口	-	-	-	-	-	-	-	-	-	长停
19	阳城县盛世陶瓷有限公司	废气排放口	-	-	1.319	-	-	0.641	-	-	10.086	2023年12月16日-2024年3月3日停产
20	山西明成建陶有限公司	废气排放口	-	-	1.662	-	-	0.720	-	-	11.516	2023年11月15日-2024年3月5日停产
21	阳城县龙飞陶瓷有限公司	废气排放口	-	-	0.453	-	-	0.596	-	-	9.540	2023年12月16日-2024年3月8日停产
22	阳城福龙陶瓷有限公司	1#废气排放口	-	-	0.263	-	-	0.858	-	-	6.475	2023年11月1日-2024年3月18日停产
		2#废气排放口	-	-	0.613	-	-	3.980	-	-	18.132	2023年12月24日-2024年3月4日停产
23	阳城县宇东陶瓷有限公司	废气排放口	-	-	0.002	-	-	0.005	-	-	0.323	2023年12月6日至今停产
24	阳城县龙达陶瓷有限公司	废气排放口	-	-	0.060	-	-	0.163	-	-	0.702	2023年10月15日-2024年3月7日停产
25	阳城乐陶科技有限公司（大富陶瓷）	脱硫塔废气排放口	-	-	-	-	-	-	-	-	-	2023年5月29日至今停产
26	阳城县宝峪新型建材厂	废气排放口	-	-	0.006	-	-	0.559	-	-	0.965	2023年12月9日-2024年3月22日停产
27	晋城山水水泥有限公司	窑尾废气排放口	-	-	0.298	-	-	0.220	-	-	5.577	2023年11月12日-2024年3月16日停产
		窑头废气排放口	-	-	0.192	-	-	-	-	-	-	
		水泥磨废气排放口	-	-	0.017	-	-	-	-	-	-	2023年11月11日-2024年3月14日停产
		煤磨废气排放口	0.147	0.000	0.161	-	-	-	-	-	-	2023年12月29日-1月4日、1月12日-1月22日、1月26日-3月11日、3月13日至今停产
28	阳城县泰宜新型建材有限公司	废气排放口	-	-	0.020	-	-	0.352	-	-	0.350	2023年11月9日-2024年3月28日停产
29	山西晶鑫建材有限公司	废气排放口	-	-	0.080	-	-	3.964	-	-	1.896	2023年12月18日-2024年3月2日、3月17日停产
30	阳城县德福建材厂	废气排放口	-	-	0.043	-	-	0.301	-	-	2.139	2023年11月25日-2024年3月4日、3月25日-3月26日停产
31	阳城县华德建材厂	废气排放口	-	-	0.028	-	-	1.028	-	-	2.390	2023年11月26日-2024年3月6日停产
32	晋城市晋陶陶瓷有限公司	废气排放口	0.000	0.000	0.020	0.000	0.000	0.000	0.000	0.000	0.295	2024年1月1日-2024年3月3日停产
33	山西夜明珠科技有限公司	1#废气排放口	-	-	-	-	-	-	-	-	-	2023年6月6日至今长停
		2#废气排放口	0.157	0.054	0.138	0.000	0.000	0.000	0.365	0.176	0.477	2024年2月4日-2024年2月18日停产

序号	企业名称	排放口名称	烟尘排放量（单位：吨）			二氧化硫排放量（单位：吨）			氮氧化物排放量（单位：吨）			备注
			1月	2月	3月	1月	2月	3月	1月	2月	3月	
34	阳城县坤兴琉璃陶瓷有限公司	废气排放口	-	-	0.011	-	-	0.049	-	-	1.203	2023年7月6日-2024年3月9日停产
35	阳城县昊岳建材有限公司	废气排放口	-	-	0.026	-	-	0.929	-	-	1.374	2023年12月1日-2024年3月14日停产
36	阳城县昌隆建材厂	废气排放口	-	-	0.026	-	-	0.065	-	-	0.398	2023年10月8日-2024年3月2日停产
37	阳城县泽鑫建材有限责任公司	废气排放口	-	-	0.002	-	-	0.558	-	-	0.570	2023年12月9日-2024年3月22日停产
38	阳城县曙云建材有限公司	废气排放口	-	-	0.056	-	-	0.823	-	-	1.162	2023年12月11日-2024年3月23日停产
39	阳城县科杰建材有限责任公司	废气排放口	-	-	-	-	-	-	-	-	-	2023年6月13日至今停产
40	高平市维高水泥制造有限公司	窑尾废气排放口	-	-	0.130	-	-	0.291	-	-	2.284	1-01 00时~3-24 09时停运
		水泥磨头除尘器	-	-	0.064	-	-	-	-	-	-	1-01 00时~3-06 12时停运
		煤磨除尘器	-	-	0.015	-	-	-	-	-	-	1-01 00时~3-24 10时停运
		窑头废气排放口	-	-	0.100	-	-	-	-	-	-	1-01 00时~3-24 09时停运
		水泥磨尾除尘器	-	-	0.022	-	-	-	-	-	-	1-01 00时~3-06 12时停运
		石灰石破碎机除尘	-	-	0.001	-	-	-	-	-	-	1-01 00时~3-24 10时停运
41	山西兰花新型墙体材料有限公司	废气排放口	1.094	0.513	0.915	0.113	0.124	0.043	0.885	0.553	0.580	
42	高平市鑫阳建材有限公司	废气排放口	0.248	0.104	0.171	3.740	0.661	1.582	0.685	0.158	0.727	3-10 08时~3-14 10时停运
43	高平市环利达新型墙体材料厂	废气排放口	-	-	-	-	-	-	-	-	-	1-01 00时~3-31 23时停运
44	高平市瑞发建材有限公司	锅炉烟囱	0.012	0.009	0.006	0.112	0.117	0.032	0.261	0.274	0.089	
		废气排放口	0.215	0.157	0.328	9.038	7.285	10.009	7.206	5.388	7.390	
45	高平市建能墙体材料有限公司	废气排放口	-	-	-	-	-	-	-	-	-	1-01 00时~3-31 23时停运
46	高平市兴盛建筑材料有限公司	废气排放口	-	-	-	-	-	-	-	-	-	1-01 00时~3-31 23时停运
47	高平市宏瑞实业有限公司	废气排放口	-	-	-	-	-	-	-	-	-	1-01 00时~3-31 23时停运
48	高平市坤通物资贸易有限公司	废气排放口	-	-	0.026	-	-	0.591	-	-	0.428	
49	高平市华进建材有限公司	废气排放口	-	-	-	-	-	-	-	-	-	1-01 00时~3-31 23时停运
50	高平市九泰新型墙体材料有限公司	废气排放口	-	-	-	-	-	-	-	-	-	1-01 00时~3-31 23时停运
51	山西天坤特种材料有限公司	电弧炉	0.215	0.058	0.225	-	-	-	-	-	-	
		鄂破机	0.010	0.003	0.008	-	-	-	-	-	-	
52	高平市祥泽商贸有限公司	废气排放口	-	-	-	-	-	-	-	-	-	1-01 00时~3-31 23时停运

序号	企业名称	排放口名称	烟尘排放量（单位：吨）			二氧化硫排放量（单位：吨）			氮氧化物排放量（单位：吨）			备注
			1月	2月	3月	1月	2月	3月	1月	2月	3月	
53	晋城康厦建材工程有限公司	废气排放口	-	-	-	-	-	-	-	-	-	长期停产
54	晋城市宝基新型建材有限公司	废气排放口	0.000	0.000	0.002	0.000	0.000	0.006	0.000	0.000	0.010	2024-01-01 00:00:00至2024-03-31 06:59:59停运
55	晋城山水合聚水泥有限公司	窑尾	0.000	0.000	0.155	0.000	0.000	0.242	0.000	0.000	3.951	2024-01-01 00:00:00至2024-03-25 13:00:00停运
		煤磨除尘器	0.000	0.000	0.020	-	-	-	-	-	-	2024-01-01 00:00:00至2024-03-13 11:59:59停运
		熟料车顶除尘器	0.000	0.000	0.006	-	-	-	-	-	-	2024-01-01 00:00:00至2024-03-15 09:59:59停运
		A水泥磨除尘器	0.025	0.000	0.020	-	-	-	-	-	-	2024-01-27 00:00:00至2024-02-28 23:59:59；2024-02-29 00:00:00至2024-03-01 10:59:59停运
		B水泥磨除尘器	0.016	0.000	0.000	-	-	-	-	-	-	2024-01-27 00:00:00至2024-02-28 23:59:59；2024-02-29 00:00:00至2024-03-31 23:59:59停运
		A水泥磨选粉机除尘器	0.164	0.000	0.224	-	-	-	-	-	-	2024-01-27 00:00:00至2024-02-28 23:59:59；2024-02-29 00:00:00至2024-03-01 10:59:59停运
		B水泥磨选粉机除尘器	0.006	0.000	0.000	-	-	-	-	-	-	2024-01-27 00:00:00至2024-02-28 23:59:59；2024-02-29 00:16:00至2024-03-31 23:59:59停运
		425包装除尘器	0.009	0.001	0.013	-	-	-	-	-	-	
		325包装除尘器	0.002	0.000	0.004	-	-	-	-	-	-	
		窑头	0.000	0.000	0.272	-	-	-	-	-	-	2024-01-01 00:00:00至2024-03-25 13:00:00停运
		矿山破碎	0.000	0.000	0.006	-	-	-	-	-	-	2024-01-01 00:00:00至2024-03-14 23:59:59停运
56	泽州县久基砖厂（普通合伙）	废气排放口	0.000	0.000	0.007	0.000	0.000	0.028	0.000	0.000	0.026	2024-01-01 00:00:00至2024-03-30 09:29:59停运
57	泽州县荣兴发新型建材厂	废气排放口	0.000	0.000	0.000	0.000	0.000	0.000	0.000	0.000	0.000	2024-01-01 00:00:00至2024-03-31 23:59:59停运
58	晋城市盛达恒工贸股份有限公司	废气排放口	0.000	0.000	0.000	0.000	0.000	0.000	0.000	0.000	0.000	2024-01-01 00:00:00至2024-03-31 23:59:59停运
59	泽州县隆汇新型建材厂	废气排放口	0.000	0.000	0.000	0.000	0.000	0.000	0.000	0.000	0.000	2024-01-01 00:00:00至2024-03-31 23:59:59停运
60	泽州县强基新型建材有限公司	废气排放口	0.000	0.000	0.000	0.000	0.000	0.000	0.000	0.000	0.000	2024-01-01 00:00:00至2024-03-31 23:59:59停运
61	山西诺通公路养护有限公司	1号废气排放口	0.000	0.000	0.000	0.000	0.000	0.000	0.000	0.000	0.004	共停运2164.58小时
		2号废气排放口	0.000	0.000	0.000	0.000	0.000	-	0.000	0.000	-	共停运2164.58小时
62	高平市恒基阻燃材料有限责任公司建材分公司	废气排放口	-	-	-	-	-	-	-	-	-	1-01 00时~3-31 23时停运
63	陵川县翔隆钙业有限公司	废气排放口	0.000	0.000	0.000	0.000	0.000	0.000	0.000	0.000	0.000	2023年12月26日~2024年3月30日19：29停运；
64	沁水县豆庄和盛新型建材有限公司	废气排放口	0.000	0.000	0.000	0.000	0.000	0.000	0.000	0.000	0.000	一季度停产
65	沁水县天勤新型建材有限公司	废气排放口	0.000	0.000	0.000	0.000	0.000	0.000	0.000	0.000	0.000	一季度停产
66	晋城同丽工贸有限公司	废气排放口	0.000	0.000	0.000	0.000	0.000	0.000	0.000	0.000	0.000	一季度停产

序号	企业名称	排放口名称	烟尘排放量（单位：吨）			二氧化硫排放量（单位：吨）			氮氧化物排放量（单位：吨）			备注
			1月	2月	3月	1月	2月	3月	1月	2月	3月	
67	陵川县永盛工贸有限公司	废气排放口	0.263	0.023	0.328	1.070	0.213	0.585	2.163	0.809	2.576	2023年11月30日~2024年1月2日08：29焖炉；2月1日00：00~2月19日08：29停炉；2月22日00：00~2月25日08：29焖炉；3月2日08：31~3月19日08：29焖炉；3月27日13：00~3月27日17：14焖炉；3月30日08：00~3月30日11：59焖炉；
68	晋城市鸿生化工有限公司	废气排放口	-	-	-	-	-	-	0.689	0.412	0.699	2月14日02：13~2月14日03：29停运；2月19日09：20~3月3日10：27停运；
69	泽州县臻岩建材有限公司	废气排放口	0.000	0.000	0.001	0.000	0.000	0.002	0.000	0.000	0.013	2024-01-01 00:00:00至2024-03-25 07:59:59停运
70	高平市育鑫科贸有限公司	废气排放口	-	-	0.025	-	-	0.010	-	-	0.579	1-01 00时~3-31 23时停运
71	陵川县晋宜通钙业有限公司	废气排放口	0.000	0.000	0.000	0.000	0.000	0.000	0.000	0.000	0.000	一季度停运
72	陵川县骅磊盛纳米新材料有限公司	废气排放口	0.427	0.049	0.058	0.478	0.093	0.540	11.685	0.952	5.383	2月3日14：25~3月12日08：37停运；3月18日14：50~3月18日16：04停运；3月20日11：00~3月21日23：02停运；
73	泽州县巴源建材有限公司	废气排放口	0.000	0.000	0.000	0.000	0.000	0.000	0.000	0.000	0.000	2024-01-01 00:00:00至2024-03-31 23:59:59停运
74	高平市鑫旺石灰厂	废气排放口	0.008	0.001	0.007	0.007	0.001	0.005	1.603	0.135	1.264	1-01 00时~1-04 20时停运、2-05 20时~2-29 23时停运、3-05 18时~3-11 12时停运、3-25 22时~3-29 11时停运
75	高平市新方成新型建材有限公司	废气排放口	-	-	0.030	-	-	0.431	-	-	0.516	1-01 00时~3-17 11时停运
76	沁水县迎昇新型建材有限公司	废气排放口	0.000	0.000	0.000	0.000	0.000	0.000	0.000	0.000	0.000	一季度停产
77	泽州县隆源昌建材厂	废气排放口	0.000	0.000	0.000	0.000	0.000	0.000	0.000	0.000	0.000	2024-01-01 00:00:00至2024-03-31 23:59:59停运
78	高平市顺义石灰厂	废气排放口	-	-	-	-	-	-	-	-	-	1-01 00时~3-31 23时停运
79	高平市民生石灰烧制有限公司	废气排放口	-	-	-	-	-	-	-	-	-	1-01 00时~3-31 23时停运
80	沁水县瑞泽新型建材厂	废气排放口	0.000	0.000	0.000	0.000	0.000	0.045	0.000	0.000	0.055	2024年1月1日0时至3月29日13时 停产
81	泽州县富宏建材厂	废气排放口	0	0	0	0	0	0	0	0	0	1-3月停运
82	泽州县靳盛石灰厂	石灰窑烟囱	0	0	0	0	0	0	0	0	0	1-3月停运
83	泽州县泰成建材厂	废气排放口	0	0	0	0	0	0	0	0	0	1-3月停运
84	泽州县巴公镇新庄永兴达建材厂	废气排放口	0	0	0.055	0	0	0.164	0	0	0.747	2024-01-01 00:00:00至2024-03-15 12:19:59停运
85	泽州县东德建材厂	石灰窑烟尘	0	0	0.002	0	0	0.025	0	0	0.063	2024-01-01 00:00:00至2024-03-18 16:10:59停运
86	泽州县圣佳建材厂	废气排放口	0	0	0	0	0	0	0	0	0	2024-01-01 00:00:00至2024-03-31 23:59:59停运
87	泽州县宋煜建材厂	废气排放口	0	0	0	0	0	0	0	0	0	2024-01-01 00:00:00至2024-03-31 23:59:59停运
88	泽州县乾峰石料经营有限公司	1号布袋除尘	0	0	0	0	0	0	0	0	0	2024-01-01 00:00:00至2024-03-31 23:59:59停运
		2号布袋除尘	0	0	0	0	0	0	0	0	0	2024-01-01 00:00:00至2024-03-31 23:59:59停运
89	泽州县鑫源顺石灰厂	破碎除尘	-	-	-	-	-	-	-	-	-	长期停运

序号	企业名称	排放口名称	烟尘排放量（单位：吨）			二氧化硫排放量（单位：吨）			氮氧化物排放量（单位：吨）			备注
			1月	2月	3月	1月	2月	3月	1月	2月	3月	
89	泽州云鑫伟源石灰石矿有限公司	筛分除尘	-	-	-	-	-	-	-	-	-	长期停运
90	山西建投晋东南建筑产业有限公司	抛丸机废气排放口	0.004	0.001	0.002	-	-	-	-	-	-	
91	泽州县巴公镇旺茂新型建材厂	废气排放口	0	0	0	0	0	0	0	0	0	2024-01-01 00:00:00至2024-03-31 23:59:59停运
92	泽州县天地东庆建材有限公司	废气排放口	-	-	-	-	-	-	-	-	-	长期停产
93	泽州县康盛达粉磨加工厂（普通合伙）	磨尾排放口	0	0	0.001	-	-	-	-	-	-	2024-01-01 00:00:00至2024-03-24 11:43:59停运
94	高平市丹恒新型墙体材料有限公司	废气排放口	-	-	-	-	-	-	-	-	-	1-01 00时~3-31 23时停运
95	阳城县泊鑫建材有限公司	水泥磨	0.005	-	0.007	-	-	-	-	-	-	
96	阳城县义利钙业有限公司	脱硫塔废气排放口	0.049	0.005	0.005	0.008	0.001	0.071	0.160	0.013	0.029	
97	阳城县东冶郎庄石灰厂	脱硫塔废气排放口1	0.010	0.008	0.002	0.076	0.030	0.008	0.242	0.037	0.068	
		脱硫塔废气排放口2	0	0	0	0	0	0	0	0	0	
98	阳城县圣利安建材有限公司	废气排放	0	0	0.141	0	0	2.408	0	0	1.382	
99	晋城市钻石水泥有限责任公司	球磨机除尘器	0	0	0	0	0	0	0	0	0	
		烘干机除尘器	0	0	0	0	0	0	0	0	0	
其他行业												
1	晋城市恒光热力有限公司大东沟分公司	废气排放口	0.021	0.019	0.008	0.217	0.201	0.056	0.295	0.429	0.125	2024-01-28 08:05:00至2024-01-28 10:09:59；2024-03-16 00:00:00至2024-03-31 23:59:59停运
2	山西长平煤业有限责任公司	长平1号20t锅炉废气排放口	-	-	-	-	-	-	0.275	0.247	0.120	3-19 10时~3-31 23时停运
		长平3号20t锅炉废气排放口	-	-	-	-	-	-	0.362	0.314	0.105	3-21 10时~3-31 23时停运
		釜山20t锅炉废气排放口	-	-	-	-	-	-	0.216	0.219	0.119	1-01 00时~1-11 10时停运、2-14 17时~2-20 16时停运、3-20 12时~3-31 23时停运
		长平2号20t锅炉废气排放口	-	-	-	-	-	-	-	-	-	1-01 00时~3-31 23时停运
		釜山1号锅炉废气排放口	-	-	-	-	-	-	0.104	0.053	0.003	1-11 12时~2-14 15时停运、2-20 17时~3-20 15时停运、3-21 09时~3-31 23时停运
		芦家峪20t锅炉废气排放口	-	-	-	-	-	-	-	-	-	1-01 00时~3-31 23时停运
3	高平市佳恒热力有限公司	废气排放口	0.115	0.445	0.303	3.417	2.925	1.394	6.836	5.931	2.957	
4	高平市恒光热力有限公司	废气排放口	0.381	0.308	0.091	2.202	1.557	2.077	4.769	4.604	3.170	
5	高平市野川镇人民政府	废气排放口	0.041	0.043	0.028	0.013	0.072	0.016	0.170	0.407	0.189	3-19 09时~3-31 23时停运

序号	企业名称	排放口名称	烟尘排放量（单位：吨）			二氧化硫排放量（单位：吨）			氮氧化物排放量（单位：吨）			备注
			1月	2月	3月	1月	2月	3月	1月	2月	3月	
6	高平国投热电有限公司	废气排放口	0.292	0.184	0.209	4.723	4.671	2.741	6.954	6.283	4.004	
7	高平市永通物业管理有限公司	废气排放口	0.082	0.060	0.029	0.261	0.326	0.056	0.385	0.413	0.235	3-15 20时~3-31 23时停运
8	山西煤炭运销集团首阳煤业有限公司	筛分车间布袋除尘器废气排放口	0.000	0.000	0.000	-	-	-	-	-	-	
9	山西煤炭运销集团南河煤业有限公司	筛分除尘器	-	0.000	0.001	-	-	-	-	-	-	
10	山西高平科兴赵庄煤业有限公司	废气排放口	0.000	0.000	0.000	0.002	0.000	0.001	0.031	0.006	0.007	2-01 00时~2-04 08时停运、2-04 11时~2-21 08时停运、3-01 23时~3-05 10时停运、3-20 21时~3-24 12时停运
11	山西兰花科技创业股份有限公司伯方煤矿分公司（煤矸石制砖厂）	废气排放口	-	-	0.011	-	-	0.239	-	-	0.129	1-01 00时~3-24 07时停运
12	晋城市东方热电有限公司	巴公供热站1号燃煤锅炉	0.437	0.458	0.208	1.874	0.903	0.331	10.753	6.758	2.396	2024-03-15 13:15:00至2024-03-31 23:59:59停运
		下村供热站燃煤锅炉	0.288	0.233	0.126	1.609	0.842	0.470	9.152	4.166	1.986	2024-03-15 23:20:00至2024-03-31 23:59:59停运
13	山西泽州天泰岳南煤业有限公司	筛分破碎袋式除尘器排放口	0.011	0.004	0.008	-	-	-	-	-	-	
14	陵川县昌城供热有限公司	1#废气排放口	0.121	0.131	0.037	1.464	1.322	0.517	2.676	2.385	0.844	3月1日23: 21~3月2日05: 49停运；3月15日11: 43停运；
		2#废气排放口	0.079	0.081	0.061	1.593	1.437	0.985	2.941	2.682	1.567	3月1日23: 21~3月1日23: 54停运；3月26日09: 23停运；
		3#废气排放口	0.000	0.000	0.000	0.000	0.000	0.000	0.000	0.000	0.000	一季度停运
15	陵川德日升热源有限公司	1#废气排放口	0.289	0.329	0.087	0.987	1.004	0.380	3.207	3.190	0.906	3月11日08: 51停运
		2#废气排放口	0.248	0.282	0.210	0.972	0.915	0.841	3.048	2.749	1.912	3月12日01: 10~3月12日21: 05停运；3月26日08: 40停运；
16	山西兰花科技创业股份有限公司大阳煤矿分公司	煤矸石砖厂废气	0	0	0	0	0	0	0	0	0	2024-01-01 00:00:00至2024-03-31 23:59:59停运
17	山西晋煤集团沁水胡底煤业有限公司	1#废气排放口	-	-	-	-	-	-	0.094	0.097	0.012	2024年3月9日15时至31日23时 停产
		2#废气排放口	-	-	-	-	-	-	0.050	0.044	0.032	
18	山西晋城无烟煤矿业集团有限责任公司寺河煤矿	廉租房1#废气排放口	-	-	-	-	-	-	0.022	0.018	0.003	2024年1月1日0时至1月15日9时 停产
		廉租房2#废气排放口	-	-	-	-	-	-	0.048	0.034	0.034	
		常店1#废气排放口	-	-	-	-	-	-	0.010	0.000	0.000	2024年1月22日3时至3月31日23时 停产
		常店2#废气排放口	-	-	-	-	-	-	0.031	0.055	0.032	
		常店3#废气排放口	-	-	-	-	-	-	0.050	0.052	0.013	
		常店4#废气排放口	-	-	-	-	-	-	0.015	0.004	0.000	2024年2月12日12时至3月31日23时 停产
		8吨锅炉房废气排放口	-	-	-	-	-	-	0.000	0.000	0.000	一季度停产

序号	企业名称	排放口名称	烟尘排放量（单位：吨）			二氧化硫排放量（单位：吨）			氮氧化物排放量（单位：吨）			备注
			1月	2月	3月	1月	2月	3月	1月	2月	3月	
19	山西凯利德电机配件有限公司 （原新茂电机）	冲天炉废气	-	0.000	0.000	-	0.000	0.002	-	0.003	0.015	2023年11月26日-2024年2月28日、2月28日-3月1日、3月2日-3月12日每日启停炉、3月13日-3月14日、3月15日至今每日启停炉
20	山西天地王坡煤业有限公司	燃气锅炉2	0	0	0	0	0	0	0.103	0.094	0.080	
		燃气锅炉1	0	0	0	0	0	0	0	0	0.000	2024-01-01 00:00:00至2024-03-31 23:59:59停运
21	晋城市路宝汽车铝部件制造有限公司	废气排放口	-	-	-	-	-	-	-	-	-	2024-01-01 00:00:00至2024-03-31 23:59:59停运
22	山西陵川崇安关岭山煤业有限公司	布袋除尘废气排放口	0.022	0.009	0.019	-	-	-	-	-	-	
23	山西海诺科技股份有限公司	废气排放口	-	-	-	-	-	-	0.631	0.321	0.293	2-07 07时~2-15 08时停运、3-11 10时~3-18 10时停运、3-18 16时~3-24 08时停运
24	山西长广路桥养护科技有限公司	沥青骨料配料废气总排口	0.000	0.000	0.000	0.000	0.000	0.002	0.006	0.000	0.027	共停运2152.31小时
25	山西森之澜环保科技有限公司	回转窑废气排放口	0.003	0	0.000	0	0	0.000	0.067	0	0.000	2024-01-05 09:00:00至2024-03-31 23:59:59停运
26	晋城中科绿色能源有限公司	2号垃圾焚烧烟气	0.048	0.051	0.043	0.940	1.381	0.608	7.963	7.681	5.333	
		1号垃圾焚烧烟气	0.076	0.065	0.050	1.234	1.489	1.012	8.099	7.652	5.646	
27	晋城华港燃气有限公司	废气排放口	-	-	-	-	-	-	0.114	0.105	0.107	
28	山西华泰升电力杆塔股份有限公司	锌烟收集废气	0.002		0.004	-	-	-	-	-	-	
29	晋城市恒光热力有限公司南村分公司	锅炉废气排放口	-	-	-	-	-	-	-	-	-	长期停产
		2号废气排放口	-	-	-	-	-	-	-	-	-	长期停产
30	泽州县和美环保科技有限公司	焚烧烟囱1	0	0	0	0	0	0	0	0	0	2024-01-01 00:00:00至2024-03-31 23:59:59停运
31	中国航发山西航空发动机维修有限责任公司	废气排放口	-	-	-	-	-	-	-	-	-	长期停产
32	山西兰花科创玉溪煤矿有限责任公司	1#废气排放口	-	-	-	-	-	-	0.048	0.055	0.016	2024年3月13日20时至3月31日23时 停产
		2#废气排放口	-	-	-	-	-	-	0.029	0.022	0.015	
		3#废气排放口	-	-	-	-	-	-	0.027	0.000	0.007	2024年1月1日0时至1月10日15时 停产
33	泽州县周村镇正合石灰岩矿	石子破碎过滤废气	0	0	0	-	-	-	-	-	-	停产
34	高平马村恒光热源有限公司	废气排放口	-	-	0.026	-	-	0.020	-	-	0.173	

晋城市2024年第1季度重点监控企业废水排放量明细表

序号	企业名称	排放口名称	COD排放量(单位：吨)			氨氮排放量(单位：吨)			备注
			1月	2月	3月	1月	2月	3月	
污水处理厂									
1	晋城市清源水务有限公司	废水排放口	31.967	27.169	31.849	0.168	0.138	0.623	
2	山西兰花煤化工有限责任公司污水处理分公司	废水出口	4.411	4.702	4.978	0.107	0.019	0.022	
3	山西国晋物业服务有限公司	废水出口	10.665	11.664	11.817	0.152	0.219	0.208	
4	山西水投碧源水处理有限公司	出水口	15.585	15.185	17.581	0.082	0.080	0.090	
5	沁水中科久泰环保科技有限公司	废水排放口	3.431	3.324	3.165	0.128	0.241	0.070	
6	陵川中威污水处理有限公司	废水排放口	2.880	3.204	3.350	0.009	0.006	0.014	
7	阳城县安阳污水处理有限公司	废水排放口	5.762	6.797	6.017	0.177	0.067	0.049	
8	阳城清源北留污水处理厂	废水排放口	1.630	1.206	1.323	0.015	0.042	0.024	
9	山西润沁污水处理有限公司	废水排放口	0.663	0.806	0.562	0.026	0.058	0.042	
10	阳城县景富水污染治理有限公司	废水排放口	2.672	2.361	2.434	0.048	0.031	0.031	
11	沁水嘉美环保科技有限公司	废水排放口	0.839	0.856	0.788	0.004	0.004	0.005	
12	沁水县沁洁污水处理有限公司	废水排放口	0.248	0.471	0.630	0.001	0.004	0.005	
13	高平市第一生活污水处理厂	废水排放口	2.845	3.524	4.372	0.020	0.071	0.092	
14	沁水县惠泽环保科技有限公司	废水总排口	0.150	0.078	0.082	0.000	0.000	0.000	氨氮1月、2月、3月份小于0.5千克
15	晋城居善水务发展有限责任公司	废水排放口	2.570	3.000	3.058	0.471	0.106	0.223	

序号	企业名称	排放口名称	COD排放量(单位: 吨)			氨氮排放量(单位: 吨)			备注
			1月	2月	3月	1月	2月	3月	
16	泽州县清源水务发展有限公司南岭镇李寨污水处理厂	废水排放口	0.014	0.010	0.008	0	0	0.000	
17	山西华晟环保科技有限公司	废水排放口	3.126	3.592	4.307	0.166	0.186	0.125	
18	泽州县丹河新城丹水治理有限公司	废水排放口	—	—	—	—	—	—	
化工行业									
1	山西兰花科技创业股份有限公司田悦化肥分公司	废水排放口	0.357	0.279	0.407	0.027	0.035	0.028	
2	山西金象煤化工有限责任公司	废水排放口	0.034	0.038	0.034	0.004	0.002	0.006	
3	山西天泽煤化工集团股份公司煤气化厂	废水排放口	0.766	0.739	0.881	0.028	0.027	0.020	
4	山西天泽集团永丰化肥有限公司第一分厂	废水排放口	0.997	0.883	0.921	0.015	0.023	0.015	
5	山西兰花科技创业股份有限公司化工分公司	废水排放口	0.607	0.157	0.299	0.489	0.123	0.176	
6	山西兰花煤化工有限责任公司	废水排放口	2.185	2.904	2.666	0.053	0.011	0.012	我公司所有生产废水均经总排口由密闭管道排向山西兰花煤化工有限责任公司污水处理分公司进行终端处理, 污染物核定总量以污水处理分公司污染物外排浓度和我公司外排废水量共同计算。
7	山西兰花清洁能源有限责任公司	废水排放口	0.009	0.015	0.023	0.000	0.000	0.000	氨氮1月、2、3月份小于0.5 千克
8	晋能控股装备制造集团有限公司天溪煤制油分公司	废水排放口	0.102	0.124	0.102	0.001	0.004	0.003	
9	山西天泽集团永丰化肥有限公司第二分厂	废水总排口	0.568	0.455	0.232	0.005	0.014	0.003	

序号	企业名称	排放口名称	COD排放量(单位: 吨)			氨氮排放量(单位: 吨)			备注
			1月	2月	3月	1月	2月	3月	
10	山西兰花科技创业股份有限公司新材料分公司	废水排放口	3.089	4.510	3.944	0.027	0.022	0.018	
11	晋能控股装备制造集团华昱能源化工山西有限责任公司	1废水排放口	1.779	1.785	1.643	0.017	0.031	0.017	
		2废水排放口	0.526	0.142	0.024	0.019	0.005	0.002	
12	山西晋丰煤化工有限责任公司	废水排放口	1.242	2.165	2.120	0.047	0.026	0.038	
13	晋能控股装备制造集团天源山西化工有限公司	废水总排口	0.897	0.842	0.847	0.004	0.008	0.004	
14	山西兰花丹峰化工股份有限公司	废水排放口	0.001	0.001	0.001	0.000	0.000	0.000	
15	陵川鑫虹颜料精细化工有限公司	废水排放口	0.000	0.000	0.000	0.000	0.000	0.000	
16	山西铁峰化工有限公司	废水排放口	0.102	0.090	0.167	0.001	0.001	0.001	
造纸印染行业									
1	森鹅(山西)科技有限公司	废水排放口	0.064	0.029	0.108	0.003	0.005	0.010	
2	山西绿洲纺织有限责任公司	生产废水排放口	1.428	0.944	1.772	0.001	0.001	0.002	
		生活废水排放口	0.800	0.612	0.573	0.004	0.006	0.008	
3	阳城县禹珈豪丝业有限公司	废水排放口	—	—	—	—	—	—	
4	晋城市凤凰织品有限公司	废水排放口	—	—	0.151	—	—	0.004	
煤炭行业									
1	山西兰花集团东峰煤矿有限公司	废水排放口	0.114	0.033	0.062	0.003	0.004	0.002	
2	山西高平科兴申家庄煤业有限公司	废水排放口	0.129	0.076	0.081	0.003	0.005	0.007	
3	山西高平科兴前和煤业有限公司	废水排放口	0.021	0.018	0.015	0.001	0.002	0.001	

序号	企业名称	排放口名称	COD排放量(单位: 吨)			氨氮排放量(单位: 吨)			备注
			1月	2月	3月	1月	2月	3月	
4	山西兰花科技创业股份有限公司唐安煤矿分公司	废水排放口	0.090	0.126	0.091	0.003	0.005	0.004	
5	山西长平煤业有限责任公司	长平废水排放口	0.119	0.119	0.130	0.010	0.004	0.005	
		釜山废水排放口	0.848	0.693	0.685	0.043	0.019	0.036	
6	山西兰花科技创业股份有限公司望云煤矿分公司	废水排放口	0.267	0.260	0.263	0.009	0.023	0.016	
7	山西兰花科技创业股份有限公司伯方煤矿分公司	废水排放口	0.012	0.007	0.013	0.001	0.000	0.001	
8	山西煤炭运销集团裕兴煤业有限公司	废水排放口	0.164	0.223	0.289	0.038	0.046	0.051	
9	山西高平科兴南阳煤业有限公司	废水排放口	0.034	0.060	0.051	0.004	0.004	0.002	
10	山西高平科兴新庄煤业有限公司	废水排放口	0.551	0.572	0.427	0.024	0.011	0.011	
11	山西煤炭运销集团野川煤业有限公司	废水排放口	0.142	0.138	0.153	0.013	0.007	0.008	
12	山西高平科兴赵庄煤业有限公司	废水排放口	0.256	0.169	0.171	0.015	0.013	0.024	
13	山西高平科兴牛山煤业有限公司	废水排放口	0.189	0.378	0.527	0.044	0.031	0.019	
14	山西煤炭运销集团掌石沟煤业有限公司	废水排放口	0.002	0.002	0.001	0.000	0.000	0.000	
15	山西煤炭运销集团盛泰煤业有限公司	废水排放口	0.056	0.099	0.077	0.002	0.002	0.001	
16	山西高平科兴云泉煤业有限公司	废水排放口	0.072	0.090	0.026	0.004	0.004	0.001	
17	山西科兴游仙山煤业有限公司	废水排放口	0.033	0.010	0.023	0.002	0.000	0.001	
18	山西高平科兴龙马煤业有限公司	废水排放口	0.319	0.198	0.281	0.014	0.008	0.006	

序号	企业名称	排放口名称	COD排放量(单位: 吨)			氨氮排放量(单位: 吨)			备注
			1月	2月	3月	1月	2月	3月	
19	山西煤炭运销集团大通煤业有限公司	废水排放口	0.024	0.009	0.017	0.000	0.001	0.001	
20	山西高平科兴平泉煤业有限公司	废水排放口	0.006	0.006	0.003	0.000	0.000	0.000	
21	山西高平科兴米山煤业有限公司	废水排放口	0.253	0.681	0.872	0.006	0.016	0.030	
22	沁和能源集团有限公司侯村煤矿	废水排放口	0.117	0.255	0.495	0.001	0.004	0.005	
23	沁和能源集团有限公司永安煤矿	生活水废水排放口	0.027	0.030	0.038	0.001	0.001	0.001	
		矿井水废水排放口	0.022	0.003	0.015	0.000	0.000	0.000	氨氮1月、2月、3月份小于0.5千克
24	沁和能源集团有限公司端氏煤矿	废水排放口	0.000	0.000	0.000	0.000	0.000	0.000	未排水
25	沁和能源集团有限公司永红煤矿	废水排放口	0.002	0.000	0.002	0.000	0.000	0.000	COD、氨氮1月、2月、3月份小于0.5千克
26	山西晋城无烟煤矿业集团有限责任公司寺河煤矿	废水总排口	0.000	0.000	0.000	0.000	0.000	0.000	未排水
		东风井废水排放口	0.051	0.070	0.059	0.001	0.000	0.000	
		三水沟废水排放口	0.000	0.000	0.000	0.000	0.000	0.000	氨氮1月、2月、3月份小于0.5千克
27	山西省沁城煤矿	废水总排口	0.491	0.233	0.243	0.007	0.001	0.001	
28	山西晋煤集团沁水胡底煤业有限公司	废水总排口	0.052	0.040	0.043	0.004	0.001	0.001	
29	山西陵川崇安关岭山煤业有限公司	废水排放口	0.042	0.039	0.025	0.002	0.001	0.001	
30	山西陵川崇安司家河煤业有限公司	废水排放口	0.012	0.007	0.009	0.003	0.001	0.000	
31	山西沁和能源集团南凹寺煤业有限公司	废水总排口	0.005	0.006	0.009	0.000	0.000	0.000	
32	山西沁和能源集团中村煤业有限公司	废水总排口	0.128	0.039	0.086	0.003	0.002	0.003	
33	山西沁和能源集团九鑫煤业有限公司	废水总排口	0.862	0.345	0.494	0.030	0.006	0.006	

序号	企业名称	排放口名称	COD排放量(单位: 吨)			氨氮排放量(单位: 吨)			备注
			1月	2月	3月	1月	2月	3月	
34	山西崇安苏村煤业有限公司	废水排放口	0.123	0.116	0.099	0.016	0.014	0.007	
35	山西省晋城晋普山煤矿	矿井水废水排放口	3.038	3.021	2.441	0.219	0.119	0.093	
		废水排放口	0.807	0.484	0.504	0.007	0.011	0.003	
36	山西兰花集团莒山煤矿有限公司	废水排放口	0.199	0.135	0.152	0.007	0.009	0.008	
37	山西天地王坡煤业有限公司	废水总排口	0.420	0.307	0.518	0.013	0.009	0.009	
38	晋能控股装备制造集团有限公司寺河煤矿二号井	废水排放口	0.038	0.054	0.041	0.002	0.001	0.001	
39	山西兰花科技创业股份有限公司大阳煤矿分公司	废水排放口	0.044	0.042	0.044	0.001	0.001	0.001	
40	晋城蓝焰煤业股份有限公司成庄矿	矿井水处理站排放口	0.466	0.628	0.517	0.004	0.008	0.009	
		废水排放口	0.510	0.418	0.466	0.002	0.002	0.002	
		2风井废水排放口	0.084	0.064	0.091	0.000	0.000	0.000	氨氮1、2、3月份小于0.5千克
		3风井废水排放口	0.182	0.138	0.149	0.001	0.001	0.000	氨氮3月份小于0.5千克
41	山西泽州天泰坤达煤业有限公司	废水排放口	0.046	0.053	0.103	0.003	0.003	0.001	
42	山西泽州天泰西陈庄煤业有限公司	废水排放口	0.000	0.000	0.000	0.000	0.000	0.000	1-3月COD、氨氮小于0.5kg
43	山西泽州天泰和瑞煤业有限公司	废水排放口	0.023	0.025	0.006	0.000	0.000	0.000	氨氮1, 2, 3月份小于0.5kg
44	山西泽州天泰锦辰煤业有限公司	废水排放口	0.255	0.256	0.226	0.001	0.003	0.001	
		1风井废水排放口	0.150	0.086	0.101	0.005	0.004	0.002	
45	山西晋煤集团泽州天安润宏煤业有限公司	废水排放口	0.000	0.000	0.000	0.000	0.000	0.000	1-3月COD、氨氮小于0.5kg

序号	企业名称	排放口名称	COD排放量(单位: 吨)			氨氮排放量(单位: 吨)			备注
			1月	2月	3月	1月	2月	3月	
46	山西晋煤集团泽州天安盈盛煤业有限公司	废水排放口	0.000	0.000	0.000	0.000	0.000	0.000	COD、氨氮1月、2、3月份小于0.5千克
47	山西阳城阳泰集团竹林山煤业有限公司	废水排放口	—	—	—	—	—	—	
48	山西阳城阳泰集团伏岩煤业有限公司	废水排放口	0.001	0.000	0	0.000	0.000	0	
49	山西阳城阳泰集团西冯街煤业有限公司	西冯街总排放口	0.000	0.000	0	0.000	0.000	0	
50	山西阳城阳泰集团屯城煤业有限公司	废水排放口	0.261	0.175	0.280	0.002	0.003	0.006	
51	山西阳城山城煤业有限公司	废水排放口	0.000	0.000	0	0.000	0.000	0	
52	山西阳城皇城相府集团皇联煤业有限公司	废水排放口	0.000	0.000	0.003	0.000	0.000	0	
53	山西阳城皇城相府集团大桥煤业有限公司	废水排放口	0.000	0.000	0	0.000	0.000	0	
54	山西阳城阳泰集团义城煤业有限公司	废水总排口	0.114	0.083	0.091	0.000	0.000	0	
55	山西晋煤集团阳城晋圣固隆煤业有限公司	废水总排口	0.085	0.095	0.053	0.004	0.004	0.004	
56	山西阳城皇城相府集团史山煤业有限公司	废水出口	0.000	0.000	0	0.000	0.000	0	
57	山西煤炭运销集团阳城四侯煤业有限公司	废水出口	0.052	0.067	0.052	0.000	0.000	0	
58	晋煤集团泽州天安昌都煤业有限公司	废水排放口	0.014	0.011	0.017	0.001	0.001	0.001	
59	晋煤集团泽州天安朝阳煤业有限公司	废水总排口	0.002	0.017	0.017	0.000	0.000	0.000	氨氮1月、2月、3月份小于0.5kg
60	山西晋煤集团泽州天安宏祥煤业有限公司	废水排放口	0.031	0.007	0.015	0.001	0.000	0.000	2-3月氨氮小于0.5kg
61	山西晋煤集团泽州天安苇町煤业有限公司	废水排放口	0.001	0.001	0.002	0.000	0.000	0.000	氨氮1, 2, 3月份小于0.5kg
62	山西泽州天泰岳南煤业有限公司	废水总排口	0.103	0.119	0.131	0.027	0.013	0.020	

序号	企业名称	排放口名称	COD排放量(单位: 吨)			氨氮排放量(单位: 吨)			备注
			1月	2月	3月	1月	2月	3月	
63	山西晋煤集团晋圣亿欣煤业有限公司	废水监控点	0.030	0.020	0.025	0.001	0.001	0.001	
食品行业									
1	沁水县恒泰农牧科技有限公司	废水总排口	0.469	0.155	0.299	0.011	0.002	0.002	
2	太行润源食品有限公司	废水排放口	0.214	0.134	0.169	0.005	0.002	0.003	
3	山西金润肉类食品有限公司	废水排放口	0.010	0.005	0.008	0.000	0.000	0.000	氨氮1, 2, 3月份小于0.5kg
其他行业									
1	阳城国际发电有限责任公司	废水总排口	0.450	0.660	0.298	0.017	0.020	0.017	
2	阳城县人民医院	废水出口	0.681	0.790	0.892	0.256	0.235	0.288	
3	富晋精密工业(晋城)有限公司	废水排放口2	0.679	0.807	0.739	0.002	0.108	0.003	
4	山西皇城相府药业股份有限公司	废水监控口	0.007	0.007	0.011	0.001	0.000	0.001	
5	泽州县人民医院	废水排放口	0.203	0.172	0.210	0.016	0.021	0.079	
6	晋城市人民医院(文昌院区)	废水排放口	0.155	0.101	0.079	0.128	0.082	0.064	
7	晋城市人民医院(白水院区)	废水排放口	2.011	1.644	2.262	0.398	0.366	0.646	
8	晋城市第二人民医院	废水排放口	0.256	0.318	0.311	0.001	0.007	0.010	
9	沁水县人民医院	废水总排口	0.303	0.304	0.389	0.121	0.096	0.118	
10	高平市人民医院	废水排放口	0.085	0.071	0.077	0.028	0.028	0.066	
11	晋城海斯制药有限公司(王台厂区)	废水排放口	0.167	0.182	0.078	0.023	0.009	0.008	
12	晋城大医院	废水排放口	0.188	0.159	0.175	0.001	0.001	0.004	

序号	企业名称	排放口名称	COD排放量(单位：吨)			氨氮排放量(单位：吨)			备注
			1月	2月	3月	1月	2月	3月	
13	富联科技（晋城）有限公司	在线监控	2.374	2.284	4.057	0.028	0.008	0.023	
		富联1排口	4.040	3.318	4.614	0.009	0.022	0.011	
14	山西煤层气有限责任公司液化分公司	废水总排口	0.007	0.008	0.005	0.000	0.000	0.000	氨氮1，2，3月份小于0.5kg
15	中联煤层气有限责任公司沁水分公司	废水排放口	0.029	0.032	0.032	0.003	0.001	0.002	
16	山西亚美大宁能源有限公司	废水排放口	—	—	—	—	—	—	
17	陵川县人民医院	废水排放口	0.062	0.023	0.064	0.008	0.001	0.003	
18	山西兰花药业股份有限公司	废水排放口	—	—	—	—	—	—	
19	中国航发山西航空发动机维修有限责任公司	废水排放口	0.000	0.000	0.000	0.000	0.000	0.000	长期停产
20	晋城市润华实业有限公司煤矿机械设备修理厂	废水排放口	0.000	0.000	0.000	0.000	0.000	0.000	COD、氨氮1月、2月份小于0.5千克

晋城市2024年第1季度重点监控企业废水总磷总氮排放量明细表

序号	企业名称	排放口名称	总磷排放量(单位: 吨)			总氮排放量(单位: 吨)			备注
			1月	2月	3月	1月	2月	3月	
1	晋城市清源水务有限公司	废水排放口	0.427	0.323	0.154	24.795	23.433	23.699	
2	富晋精密工业(晋城)有限公司	废水排放口2	0.048	0.046	0.059	0.973	0.965	1.131	
3	富联科技(晋城)有限公司	在线监控	0.020	0.016	0.054	—	—	—	
		富联1排口	0.047	0.047	0.079	1.460	1.480	1.620	
4	森鹅(山西)科技有限公司	废水排放口	—	—	—	0.018	0.011	0.022	
5	山西绿洲纺织有限责任公司	生产废水排放口	—	—	—	0.514	0.315	0.544	
6	山西水投碧源水处理有限公司	废水排放口	0.069	0.061	0.098	6.042	4.912	5.958	
7	山西晋丰煤化工有限责任公司	废水总排口	—	—	—	1.395	1.319	1.299	
8	晋能控股装备制造集团天源山西化工有限公司	废水总排口	—	—	—	0.935	0.715	0.681	
9	高平市第一生活污水处理厂	废水总排口	0.008	0.012	0.018	2.196	2.702	2.335	
10	太行润源食品有限公司	废水排放口	0.004	0.002	0.003	—	—	—	
11	山西兰花科技创业股份有限公司田悦化肥分公司	废水排放口	—	—	—	1.884	1.587	1.804	
12	山西金象煤化工有限责任公司	废水排放口	—	—	—	0.150	0.142	0.143	
13	阳城县安阳污水处理有限公司	废水排放口	0.125	0.128	0.122	5.585	6.732	6.772	
14	山西兰花科技创业股份有限公司化工分公司	废水总排口	—	—	—	1.599	0.381	0.709	
15	山西兰花煤化工有限责任公司	废水总排口	—	—	—	1.772	1.474	0.955	

序号	企业名称	排放口名称	总磷排放量(单位: 吨)			总氮排放量(单位: 吨)			备注
			1月	2月	3月	1月	2月	3月	
16	山西天泽集团永丰化肥有限公司第二分厂	废水排放口	—	—	—	0.528	0.340	0.123	
17	山西天泽集团永丰化肥有限公司第一分厂	废水总排口	—	—	—	0.938	0.904	0.888	
18	山西兰花煤化工有限责任公司污水处理分公司	废水排放口	0.033	0.029	0.027	3.579	2.803	1.782	
19	山西天泽煤化工集团股份公司煤气化厂	废水排放口	—	—	—	0.974	0.823	0.759	
20	山西兰花科技创业股份有限公司新材料分公司	废水总排口	0.000	0.000	0.000	1.319	2.127	2.084	1、2月总磷小于0.5kg
21	沁水中科久泰环保科技有限公司	废水排放口	0.058	0.050	0.044	2.814	2.455	2.633	
22	沁水县恒泰农牧科技有限公司	废水总排口	0.001	0.001	0.003	0.235	0.093	0.144	
23	陵川中威污水处理有限公司	废水排放口	0.016	0.017	0.020	1.376	1.034	1.176	
24	山西国晋物业服务有限公司	废水排放口	0.079	0.123	0.125	5.303	5.537	4.718	
25	晋城居善水务发展有限责任公司	废水排放口	0.015	0.021	0.028	1.661	1.097	2.079	
26	阳城清源北留污水处理厂	废水排放口	0.004	0.006	0.004	1.220	1.226	1.51	
27	山西润沁污水处理有限公司	废水出口	0.006	0.013	0.003	1.615	1.503	1.941	
28	阳城县景富水污染治理有限公司	废水出口	0.062	0.061	0.071	2.549	2.568	2.345	
29	沁水嘉美环保科技有限公司	废水总排口	0.018	0.026	0.027	1.245	1.205	1.084	
30	中联煤层气有限责任公司沁水分公司	废水总排口	0.000	0.000	0.001	—	—	—	总磷1月、2月、3月份小于0.5千克
31	沁水县沁洁污水处理有限公司	废水排放口	0.000	0.001	0.000	—	—	—	氨氮、总磷1月、2月、3月份小于0.5千克
32	沁水县惠泽环保科技有限公司	废水总排口	0.000	0.000	0.000	—	—	0.024	氨氮、总磷1月、2月、3月份小于0.5千克

序号	企业名称	排放口名称	总磷排放量(单位：吨)			总氮排放量(单位：吨)			备注
			1月	2月	3月	1月	2月	3月	
33	山西金润肉类食品有限公司	废水排放口	0.000	0.000	0.000	0.013	0.031	0.024	
34	阳城县禹珈豪丝业有限公司	废水排放口	—	—	—	—	—	—	
35	泽州县清源水务发展有限公司南岭镇李寨污水处理厂	废水排放口	0	0	0.000	0.003	0.002	0.002	
36	山西华晟环保科技有限公司	废水排放口	0.084	0.083	0.070	4.060	3.245	3.452	